MEMORIA 2017

Bancop
Un banco con raíces

Bancop

Un banco con raíces

MEMORIA 2017

FICHA TÉCNICA

Coordinación
Blanca Trigo

Diseño, Diagramación e Impresión
Artemac S.A.
Tte. Vera 2856 esq. Cnel. Cabrera
Tel.: (+595 21) 612 404 - 660 984 - 621 770/2
e-mail: direccion@artemac.com.py

Banco para la Comercialización y la Producción Sociedad Anónima (Bancop S.A.)
Mcal. López 3811 casi Dr. Morra. Edificio Mariscal Center
Asunción, Paraguay
Tel.: (+595 21) 325 5000
www.bancop.com.py

Contenido

Misión, Visión, Valores 7
Palabras del Presidente 8
Nuestra ubicación 10
Gobierno Corporativo 11
Miembros del Directorio 2016-2020 12
Nuestros Accionistas 14
Jornada de Planificación Estratégica 15
Nuestros logros en el año 2017
- Alineados a nuestra Visión/Misión 18
- Capital Integrado - Evolución 20
- Evolución - Resultado del Ejercicio 20
- Activos, Pasivos y Patrimonio Neto 21
- Evolución de Créditos 21
- Evolución de Depósitos 22
- Posicionamiento de mercado 22
- Datos Comparativos con el Sistema y Evolución del Banco (2016-2017) 23
- Calidad de Nuestra Cartera 23
- Morosidad por Debajo del Promedio del Sistema 24
- Porcentaje de Operaciones Reestructuradas, Refinanciadas y Renovadas por debajo del promedio del sistema 24
- Morosidad - Diciembre 2017 25
- Volumen Operaciones de Cambios - Comparativo 25
- Bancop se adhiere al Proyecto de desarrollo sustentable de DEG para apoyar al sector productivo 26
- Bancop S.A. lanza bonos Subordinados en USD por primera vez 27
- Bancop S.A y Aseguradora Tajy S.A. firman convenio 28
- Planes de seguros únicos para los clientes de Bancop ofrece Seguridad Seguros 29
- Octava Competición de Administración de Activos y Pasivos – La Haya, Holanda 30
- Bancop celebró 5 años 31
- Estamos presentes en las Expos organizadas por nuestras Cooperativas Accionistas 32

Productos y Servicios
- Empresas 36
- Personas 38
- Desarrollo de Nuevos Productos 40
- Así buscamos atender mejor a nuestros clientes 42
- Bancop cerca del Productor 43

Proyectos Financiados
- Old Hendry 47
- Tambo Verde S.A. 47
- Manuel María Burró Sarubbi 48
- Ganadera Alto Chaco 48
- San Francisco S.A. (Puerto Caacupemi) Importación/Exportación 49
- Comités de Mujeres cumplen con Bancop 49

Puntos Resaltantes de las Diversas Áreas
- Gerencia Comercial 52
- Gerencia de Administración y Finanzas 54
- Área Recursos Humanos 56
- Memoria de Tecnología 60
- Auditoría Interna 61
- Área de Cumplimiento 62
- Asuntos Legales y Secretaría del Directorio 63
- Gerencia de Riesgos 64
- Gerencia de Operaciones 68

Informes financieros
- Presentación de los Estados Financieros 72
- Estados Financieros 73
- Notas a los Estados Financieros correspondientes al ejercicio finalizado el 31 de Diciembre de 2017 78
- Dictamen de los Auditores Independientes 108
- Informe del Síndico 109
- Calificación de Riesgo 110

Análisis de la Economía Paraguaya y Perspectivas 112

MISIÓN
VISIÓN
VALORES

VISIÓN

Ser reconocido como el mejor Banco del sector productivo

MISIÓN

"Somos un Banco orientado al desarrollo sustentable del país, comprometido con nuestros clientes con productos innovadores y servicios financieros competitivos"

VALORES

- Ética
- Compromiso
- Transparencia
- Profesionalismo
- Productividad
- Trabajo en equipo
- Excelencia en la atención

MUY APRECIADOS ACCIONISTAS

RICARDO WOLLMEISTER
Presidente del Directorio

Con mucha satisfacción y en cumplimiento a las disposiciones legales y estatutarias vigentes, someto a vuestra consideración la Memoria, el Balance Patrimonial, el Cuadro de Resultado, el Dictamen del Síndico, el Informe de la Auditoria Externa y los demás documentos contables correspondientes al ejercicio cerrado al 31 de diciembre de 2017.

Durante el 2017, la economía mundial parece haber logrado finalmente un progreso significativo hacia un crecimiento más equilibrado y sostenido. De cara al futuro, la perspectiva global es la mejor desde la crisis financiera mundial reciente. Esto es, sin duda, un desarrollo positivo, incluso si la velocidad y la profundidad de la recuperación no son tan fuertes.

La política monetaria de los grandes bancos centrales del mundo cambia de signo. La Reserva Federal incremento la tasa de interés de política monetaria desde 2015 y se espera que en el 2018 siga de la misma manera. El Banco de Inglaterra incrementa sus tipos de interés para conservar la inflación bajo control. De igual manera, el Banco Central Europeo indico que su programa de estímulos monetarios vía compra de bonos se reduciría. Por lo tanto podemos esperar en el mediano plazo tasas de interés un poco superiores a las actuales. En el corto plazo, es probable que la economía mundial mantenga su impulso en ausencia de una corrección en los mercados financieros, que ha experimentado un aumento sostenido en los precios de los activos y una volatilidad muy baja, aparentemente imperturbable por la política o la incertidumbre política de los últimos meses.

El Paraguay inserto en este contexto internacional de manera especial por sus características económicas ha recibido tres importantes impactos; la desaceleración de la economía mundial; la caída del precio de sus principales commodities de exportación; y la recesión de las economías vecinas. A pesar de ello, ha crecido de manera importante y con tres momentos en la actividad económica de 2017: fuerte impulso en el primer trimestre, moderación en el segundo trimestre y recuperación en la segunda mitad del año.

La estimación de variación del PIB para el 2017 es del 4,3%. Este resultado esta explicado en gran medida por el sector servicios (comercio) y por la industria manufacturera por el lado de la oferta, mientras que, por el lado del gasto, la demanda interna (consumo e inversión) es el principal factor de incremento.

El crecimiento económico del Paraguay se ha dado en un ambiente de estabilidad del nivel de precios y del cumplimiento de las metas inflacionarias. Así, la inflación de 2017 fue de 4,5% y continúa fluctuando en torno a la meta del 4%.

Adentrándonos ya, propiamente en Bancop, como punto de gran relevancia del año 2017 cabe destacar que se procedió a la elaboración de un nuevo plan estratégico para el periodo 2018-2022, con la activa participación de los Presidentes y Gerentes de las Cooperativas Accionistas como se viene realizando desde el inicio del Banco. En dicho Plan se ratificó que BANCOP sea el Banco cabecera de las cooperativas, que seguirá fortaleciendo su patrimonio y operando preferentemente en el sector productivo (como estrategia de crecimiento), buscando acompañar a sus clientes en los proyectos productivos sostenibles, ofreciendo productos innovadores y adecuados a sus flujos de caja y características propias del ciclo productivo.

Es importante aclarar que el Directorio y la Alta Gerencia han sido fiel a los objetivos y estrategia de creación de Bancop de apoyar al Sector Productivo y ser un Banco diferente para dicho sector, en especial en cuanto al acompañamiento a los productores en los momentos que estos más lo necesiten, y no solo en los buenos momentos del campo.

En años duros para el sector, ya sea por factores climáticos, precios o tipo de cambio, el Sector Financiero normalmente frena sus colocaciones para el sector productivo, siendo que son momentos claves y por sobre todo coyunturales, cuando más el productor necesita el apoyo de su Banco. Bancop por el conocimiento profundo del segmento por parte de sus Accionistas, Directores y funcionarios, salió estratégicamente a cumplir con su Visión/Misión de "Apoyar al Sector Productivo". Nuestro crecimiento y posición en el Sector Productivo así como la calidad de nuestra cartera nos demuestran que la estrategia planteada, fue la correcta.

Nuestro crecimiento en cuanto a financiamiento de largo plazo, calzado con fondeo desde el exterior, tuvo un impacto importante y a medida que sigamos creciendo este impacto será aún mayor.

En consonancia con lo señalado cabe resaltar un logro importante, que ha sido la exitosa colocación de los Bonos Subordinados de Bancop, por US$ 5.000.000, a siete años de plazo, y que han sido adquiridos 100% por Oikocredit (Ecumenical Development Cooperative Society U.A.), Organismo de reconocida trayectoria internacional cuya sede se encuentra en Holanda, que apoya a Bancop desde sus inicios y reafirma con esta compra su confianza en nuestro Banco y por ende en la gestión que se viene realizando.

Seguidamente abordaré tres temas de relevancia en la actualidad. Primeramente, me referiré al aspecto ambiental, para luego abordar el tema tecnológico que consideramos como un eje estratégico clave para el Banco, y finalmente pero no menos importante el compromiso asumido para el fortalecimiento del Gobierno Corporativo.

Un hecho relevante ha sido nuestra activa participación en las reuniones de la Mesa de Finanzas Sostenibles y de las actividades organizadas por dicha mesa con la seguridad de que nuestra participación ayudará a lograr una mejor comprensión sobre este sensible asunto, considerando la experiencia de nuestros aliados estratégicos que comparten ideales de la seguridad alimentaria global logrado a través del uso de la tecnología con preservación ambiental. Formar parte de esta plataforma también nos ha permitido estar más cerca del productor y conocer su actividad desde una perspectiva ambiental, identificando de esta manera nuevas formas de acompañarlo en su día a día. Y conscientes de la importancia de la utilización responsable de los recursos naturales de nuestro país, nuestro Banco ha decidido adoptar estándares internacionales en sus procesos de análisis, a modo de favorecer al desarrollo sostenible, en el contexto arriba antes mencionado.

En cuanto al aspecto tecnológico, en el 2.017 siguiendo la gran Transformación Digital, se dio inicio al desarrollo del proyecto de Omnicanalidad, que se encuentra en su etapa final de implementación. Este proyecto facilitará a los Clientes y por sobre todo a los productores el acceso fácil a los servicios electrónicos de Bancop, modernizando las plataformas digitales del Banco para llegar de varias maneras y en forma más segura, ágil y oportuna al cliente, permitiendo mejores servicios a través de la Tecnología de Punta y varios medios Digitales.

Otro hito importante que resaltar es el firme compromiso asumido por el Directorio para seguir trabajando en el fortalecimiento de las mejores prácticas para un Buen Gobierno Corporativo, de manera que, en base a estándares de nuestro órgano regulador conjugado con estándares internacionales, y atendiendo siempre la normativa vigente, se consoliden las bases necesarias para que en el marco de Gobierno prime siempre la Institucionalidad.

El éxito en la implementación de nuestro Plan de Negocios y proyecciones desde un inicio, así como nuestro crecimiento sostenible, con el respaldo de nuestros accionistas, nuestro posicionamiento de mercado en 5 años, la calidad de nuestra cartera, el manejo eficiente de los gastos vs los ingresos, y los resultados positivos crecientes, hicieron posible que nuestra Calificadora Externa, Feller Rate nos elevara nuestra calificación a "Apy Tendencia Estable", al cierre del 2017.

Para nosotros, un Banco con pocos años y aún en proceso de consolidación, fue una gran satisfacción recibir esta noticia, que vino a confirmar, que estamos por buen camino, pero a la vez un gran compromiso para seguir en esta misma línea, a modo de que en un mediano plazo podamos cumplir con la Visión definida por los Accionistas "Ser reconocido como el mejor Banco del Sector Productivo", estoy convencido de que así será.

El Directorio ha sesionado en 24 oportunidades, conforme lo disponen los Estatutos Sociales, y los Directores miembros han acompañado el desenvolvimiento de los diferentes Comités de apoyo que se han creado.

Cierro este informe señalando que la excelente reputación y reconocida trayectoria de las Cooperativas Accionistas, la experiencia de los Directores en el segmento estratégico que opera el banco, una Plana Ejecutiva conformada por profesionales de reconocida experiencia y trayectoria en el sistema financiero trabajando conjuntamente con empleados comprometidos, el aumento constante de la capitalización y la confianza a nivel nacional e internacional lograda, son sin dudas las fortalezas y las bases que permitirán el crecimiento sostenido y proyectado de nuestro banco.

SOMOS BANCOP, UN BANCO CON RAÍCES...

RICARDO WOLLMEISTER
Presidente del Directorio

NUESTRA UBICACIÓN 2017

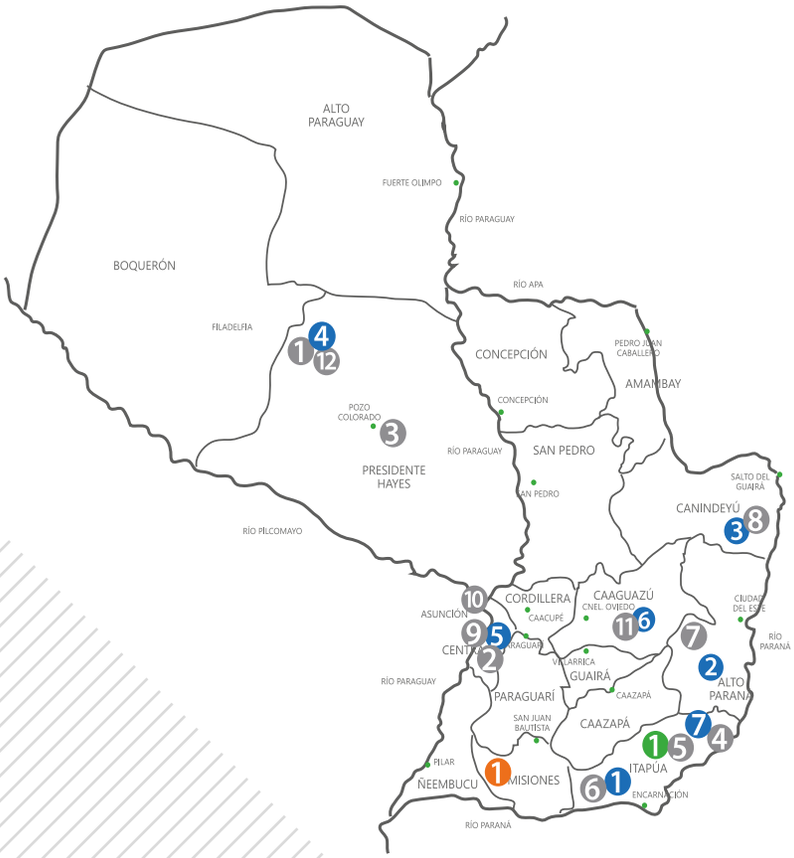

SUCURSALES

1. Obligado:
Juan León Mallorquín. Ruta 6 Km. 40
021 325 5801

2. Santa Rita:
Avda. Rodríguez de Francia esq. Cristóbal Colón.
Santa Rita - Alto Paraná
021 325 5503 / 021 325 5501

3. Minga Porá:
Colonia San Lorenzo (ex Troncal 3) - Km. 120 de la Supercarretera,
distrito de Minga Porá - Alto Paraná
021 325 5401 / 021 325 5400

4. Loma Plata:
Avda. Central 926 - Loma Plata (Chaco Paraguayo), frente al
supermercado de la Cooperativa Chortitzer Ltda.
021 325 5301 / 021 325 5300

5. Asunción:
25 de Mayo e/ Yegros – Asunción - Central
021 325-5700

6. Campo 9:
José Asunción Flores c/ 15 de Agosto
Ruta 7, Km. 213 – J. E. Estigarribia
021 325 5884

7. Naranjito:
Ruta VI Km. 139, Colonia Naranjito, Itapúa
021 3255612

CASA CENTRAL:
Mcal. López 3811 c/ Dr. Morra - Asunción
021 325 5000

CORRESPONSAL NO BANCARIO
1. Cooperativa San Juan Bautista,
Monseñor Bogarín Argaña 340 – San Juan Bautista Misiones

CENTRO DE ATENCIÓN AL CLIENTE
1. Dr. Juan L. Mallorquín, Ma. Auxiliadora 376 (Cooperativa Colonias Unidas)

ATM

1. Loma Plata = Avda. Central N° 926 – Loma Plata – Chaco Paraguayo
Frente al Supermercado de la Cooperativa Chortitzer Ltda.

2. Fecoprod = Avda. Sacramento casi Tte. 1ro Silvero Molinas,
en el predio de Fecoprod, Ciudad de Asunción.

3. Pirahu = Ruta Transchaco Km 250, en el predio del Parador de Pirahu.

4. Naranjito = Ruta 6ta, Km. 140, Naranjito, distrito San Rafael del Paraná.

5. Ma. Auxiliadora = Dr. Juan L. Mallorquín, Ma. Auxiliadora 376 (Cooperativa Colonias Unidas)

6. Obligado = Hipermercado Cooperativa Colonias Unidas
Ruta 6 Dr. Juan León Mallorquín, Km. 40 – Obligado – Itapúa.

7. Santa Rita = Avda. Gaspar Rodríguez de Francia esq. Cristóbal Colón – Santa Rita.

8. Minga Pora = Colonia San Lorenzo (ex Troncal 3) –
Km. 120 de la Supercarretera distrito de Minga Porá – Alto Paraná.

9. Matriz = Mcal. López 3811 casi Dr. Morra, Villamorra, Ciudad de Asunción.

10. Centro = 25 de Mayo esq. Yegros – Asunción.

11. Campo 9 = José Asunción Flores casi 15 de Agosto, Ruta 7, Km. 23 – J.E. Estigarribia.

12. Loma Plata = ECOP Avenida Central, Loma Plata.

GOBIERNO CORPORATIVO

Bancop es un Banco de gestión universal. Sus accionistas son 28 Cooperativas Multiactivas de Producción asociadas a la Federación de Cooperativas de Producción Limitada (FECOPROD LTDA.), cuyas actividades principales se enmarcan en los rubros agrícola, pecuario e industrial.

Obtuvo la autorización del Banco Central del Paraguay (BCP) para operar como Banco el 31 de enero de 2012, según Resolución Nro. 21, Acta Nro. 3 de dicha fecha.

Contando con la autorización de la Superintendencia de Bancos del Banco Central del Paraguay - Resolución SB. SG. N°00133/2012 de fecha 05 de julio de 2012 - inició sus operaciones el 16 de julio de 2012.

En la Tabla se detalla la evolución de su capital integrado.

Las Acciones Fundadoras, emitidas únicamente en el momento de la constitución del Banco, otorgan el derecho a 5 votos por acción. Las Acciones Ordinarias, otorgan el derecho a 1 Voto por Acción. En cada clase de acciones rige el principio de la igualdad de votos.

Desde el inicio de las operaciones como Banco, previo a la celebración de cada Asamblea de Accionistas, el Directorio y la Gerencia General realizan una gira pre-asamblearia en 6 zonas del país, de manera a presentar a los Accionistas información relevante y oportuna sobre cada punto del orden del día a tratar.

Como los 28 Accionistas de Bancop S.A. son personas jurídicas, se considera de gran relevancia la utilización de dicho mecanismo para que los mismos accedan a información veraz y oportuna para la toma de decisiones. A su vez, las informaciones son circularizadas utilizando los medios electrónicos de comunicación, a través de la Secretaría del Directorio.

La máxima autoridad de la sociedad es la Asamblea de Accionistas, quien cuenta con atribución exclusiva de aprobación de los temas que le son propios, conforme lo disponen los Estatutos Sociales, el Código Civil Paraguayo y demás normas aplicables en la materia.

La administración de la sociedad recae en un Directorio compuesto por 6 Directores No Ejecutivos y 1 Director Ejecutivo. A su vez en el Directorio se conjuga la experiencia del sector bancario con el sector productivo, hecho de total relevancia considerando el foco de negocios Bancop S.A.

En el marco de las buenas prácticas para un Buen Gobierno Corporativo, desde el inicio del Banco cada Director cumple un rol relevante en el Directorio.

Cabe señalar el año 2017 se ve marcado por el firme compromiso del Directorio de trabajar en el fortalecimiento continuo de las mejores prácticas para un Buen Gobierno Corporativo, en miras a precautelar los intereses de los Accionistas, depositantes, Organismos fondeadores locales e internaciones, y el público en general.

ACCIONES SUSCRIPTAS E INTEGRADAS

Tipo de acciones	Cantidad	N° de votos que otorga cada Acción	Valor por acción	Guaranies	Comentarios
Fundadoras Nominativas Serie I	38.270	5 votos	1.000.000	38.270.000.000	Aporte inicial de los Accionistas
Fundadoras Nominativas Serie II	3.900	5 votos	1.000.000	3.900.000.000	
Ordinarias Nominativas Serie III	42.170	1 voto	1.000.000	42.170.000.000	Año 2013 - Capitalización con recursos de los Accionistas Fundadores
Ordinarias Nominativas Serie III	35.660	1 voto	1.000.000	35.660.000.000	Año 2015 - Capitalización con recursos de los Accionistas Fundadores
Ordinarias Nominativas Serie IV	21.038	1 voto	1.000.000	21.038.000.000	Año 2016 - Capitalización con recursos de los Accionistas Fundadores (*)
Ordinarias Nominativas Serie IV	8.951	1 voto	1.000.000	8.951.000.000	Año 2017 - Capitalización de las utilidades del ejercicio 2016
Total del Capital Integrado	**149.989**			**149.989.000.000**	

(*) Ingreso de la Cooperativa Multiactiva de Servicios, Producción y Consumo Alemán Concordia Ltda., Socia de Fecoprod Ltda., como Accionista de Bancop S.A.

MIEMBROS TITULARES del Directorio y Síndico Titular.

MIEMBROS DEL DIRECTORIO 2016-2020

EQUIPO DIRECTIVO

Ricardo Wollmeister S.
Presidente

Dimas R. Ayala R.
Director-Gerente General

Gerhard Klassen B.
Director Titular

José Aníbal Insfrán P.
Director Titular

Romualdo Zocche
Director Titular

Rubén Zoz
Director Titular

Michael Paul Harder T.
Director Titular

Edwin Reimer B.
Síndico Titular
18/04/2017 al 31/10/2017

Blas Bienvenido Cristaldo M.
Síndico Suplente del
18/04/2017 al 31/10/2017
Síndico Titular del 01/11/2017 al 31/12/2017

Directores Suplentes

Alfred Fast
Andreas Neufeld

PLANA EJECUTIVA Y GERENCIAL

Dimas R. Ayala R.	Director-Gerente General
Carlos Florentín B.	Gerente de Administración y Finanzas
Pedro Acosta B.	Gerente de Riesgos
Jorge Woitschach S.	Gerente Comercial
Mabel Núñez P.	Gerente de Operaciones
Joel Riveros A.	Gerente de Tecnología de la Información
Marcos Báez B.	Contador General
Pedro Aguilera M.	Auditor Interno
Edgar Ramos P.	Oficial de Cumplimiento

NUESTROS ACCIONISTAS 2017

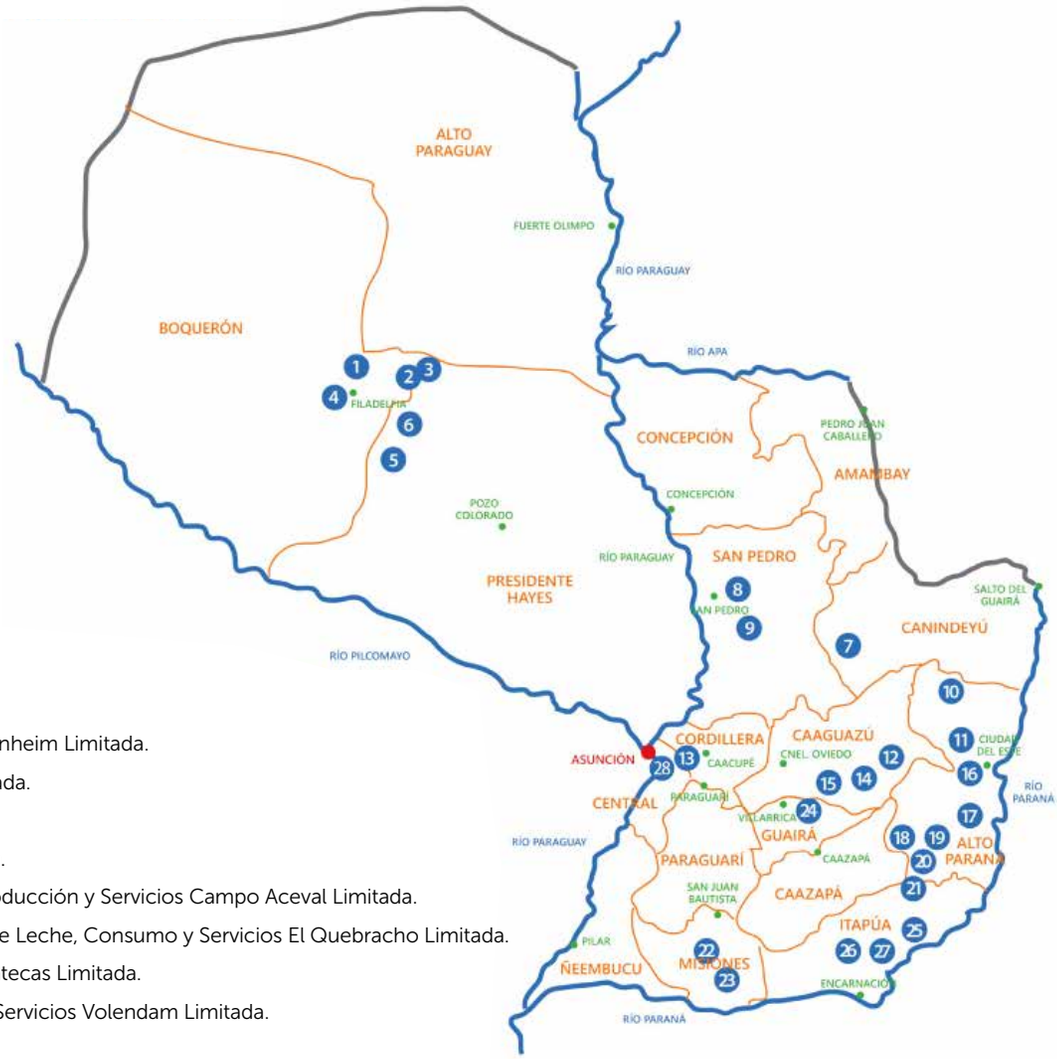

1. Cooperativa Colonizadora Multiactiva Fernheim Limitada.
2. Cooperativa Multiactiva Loma Plata Limitada.
3. Cooperativa Chortitzer Limitada.
4. Cooperativa Multiactiva Neuland Limitada.
5. Cooperativa Multiactiva de Consumo, Producción y Servicios Campo Aceval Limitada.
6. Cooperativa Multiactiva de Productores de Leche, Consumo y Servicios El Quebracho Limitada.
7. Cooperativa de Producción Agrícola Zacatecas Limitada.
8. Cooperativa de Producción, Consumo y Servicios Volendam Limitada.
9. Cooperativa Agrícola Friesland Limitada.
10. Cooperativa de Producción Agroindustrial Santa María Limitada (COOPASAM).
11. Cooperativa Multiactiva de Producción, Ahorro y Crédito, Consumo y Servicios Santa Teresa Limitada.
12. Cooperativa de Producción Agrícola Bergthal Limitada.
13. Cooperativa Agro-Industrial Colmena-Asuncena Limitada "CAICA".
14. Cooperativa de Productores de Leche La Holanda Limitada.
15. Cooperativa Agrícola de Producción Sommerfeld Limitada.
16. Cooperativa Yguazú Agrícola Limitada.
17. Cooperativa de Producción Agropecuaria e Industrial Unión Curupayty Limitada.
18. Cooperativa de Producción Agropecuaria Pindo Limitada.
19. Cooperativa de Producción Agropecuaria Naranjal Limitada (COPRONAR).
20. Cooperativa de Producción Agropecuaria e Industrial Raúl Peña Limitada.
21. Cooperativa Multiactiva de Producción Agropecuaria e Industrial Naranjito Limitada.
22. Cooperativa de Producción Agroindustrial y de Servicios San Juan Bautista Limitada (COOPERSANJUBA).
23. Cooperativa de Producción Agroindustrial y de Servicios San Ignacio Limitada (COOPASI).
24. Cooperativa Multiactiva Carlos Pfannl Limitada (COOPAGRO).
25. Cooperativa Multiactiva Pirapó Agrícola Limitada.
26. Cooperativa La Paz Agrícola Limitada.
27. Cooperativa Colonias Unidas Agropecuaria Industrial Limitada (CCU).
28. Cooperativa Alemán Concordia Limitada.

JORNADA DE PLANIFICACIÓN ESTRATÉGICA

Como se viene realizando cada año, en diciembre de 2017 se celebró la Jornada de Planificación Estratégica con la participación de las más altas autoridades de las Cooperativas Accionistas, la Plana Directiva y Gerencial del Banco.

Esta buena práctica que ha adoptado el Banco incluso desde antes de iniciar sus operaciones, es muy importante, de manera a velar por el mantenimiento de la misma, pues fundamentalmente permite un enriquecedor intercambio de pareceres con los Accionistas que además de aportar su experiencia en el sector productivo – foco de negocios de Bancop - validan cada año los lineamientos generales de la estrategia del Banco, cuya Misión es ser un Banco orientado al desarrollo sustentable del país, comprometido con sus clientes a través de la calidad y agilidad en la atención, productos innovadores y servicios financieros competitivos.

De esta forma el Directorio como órgano de administración encamina sus acciones en atención a dichos lineamientos.

1

NUESTROS LOGROS
EN EL AÑO 2017

ALINEADOS A NUESTRA VISIÓN/MISIÓN

Hemos mantenido nuestro foco, en cuanto al Segmento Estratégico definido por los Accionistas, Sector Productivo. Fuimos el único Banco que siguió creciendo su cartera en este Sector, de contramano con el Sistema, pues la gran mayoría decrecieron.

Uno de los Objetivos de la creación de Bancop, por parte de las Cooperativas de Producción, fue justamente apuntar a un Banco diferente, que conozca las necesidades de los Productores y los acompañe en los momentos difíciles y complejos, y que sabe son problemas coyunturales, y no solo acompañarlos en los momentos buenos.

Nuestra decisión de acompañar a los Productores, en los momentos que más lo necesiten, está respaldado por el conocimiento profundo que tienen, en especial nuestros Directores y Accionistas, sobre nuestro Core Business.

APOYANDO A LOS PRODUCTORES

Si bien nuestros recursos aún son escasos, hemos salido a obtener fondos de largo plazo, a modo de calzar y poder ofrecer financiamiento a plazos largos, a los Productores. De acuerdo con nuestra disponibilidad, hemos cumplido y apoyado a un grupo importante de nuevos Clientes.

Podrán ver la evolución por moneda, nuestro crecimiento %, así como en cantidad de operaciones, llegando cada vez a más Productores.

Estos son los momentos donde este tipo de Clientes necesitan de su Banco, y nosotros estuvimos apoyándolos muy de cerca.

Nuestro desafío es seguir creciendo nuestra participación de mercado, a modo de que este tipo de estrategias tengan cada vez mayor impacto, sobre el motor de la Economía Paraguaya, que lo es sin duda el Sector Productivo.

EVOLUCIÓN DEL PORCENTAJE DE LA CARTERA DESTINADA AL SECTOR PRODUCTIVO

ENTIDAD	2012	2013	2014	2015	2016	2017	TENDENCIA
Bancop	46,2%	34,6%	43,0%	48,9%	55,0%	59,0%	
Sistema	34,8%	35,9%	34,6%	34,4%	36,5%	34,8%	

OPERACIONES DE LARGO PLAZO

Evolución y % de Crecimiento interanual de los prestamos a largo plazo al Sector Productivo (En Millones de Gs)

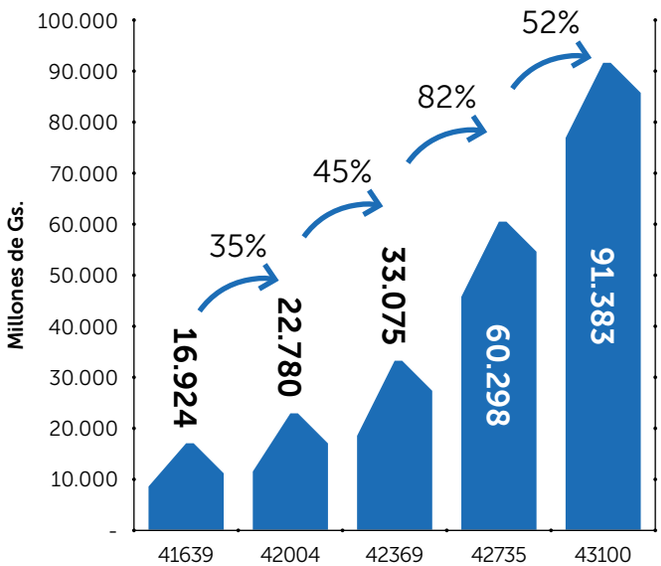

Evolución de los prestamos a largo plazo al Sector Productivo (En Miles de USD)

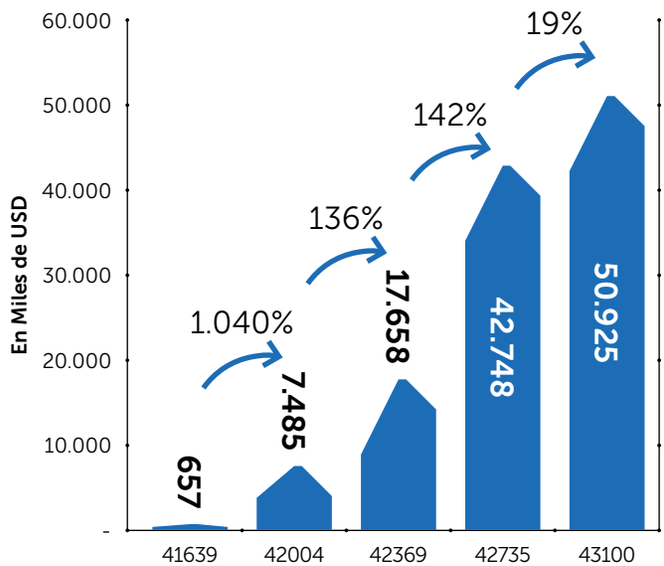

Cantidad de operaciones destinadas al Sector Productivo a Largo plazo (En Gs)

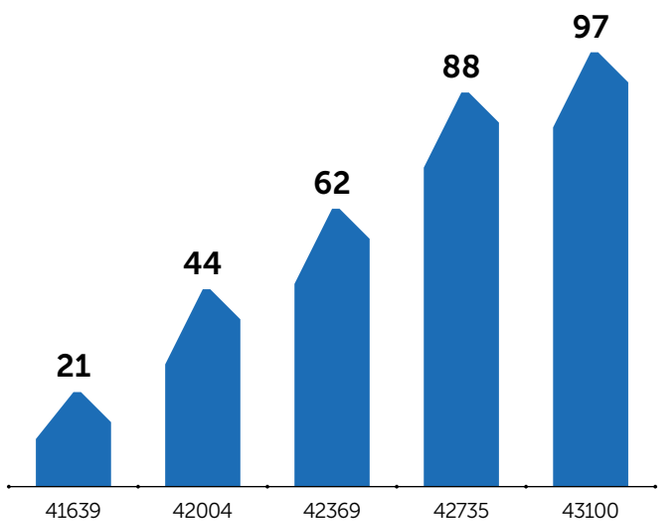

Cantidad de operaciones destinadas al Sector Productivo a Largo plazo (En USD)

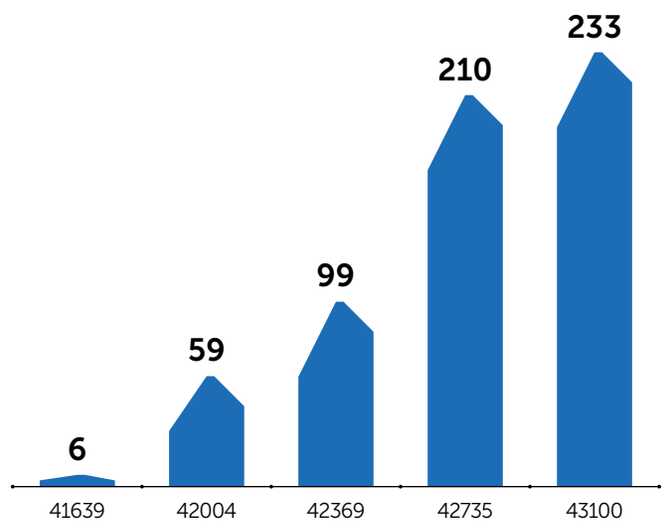

***) Largo Plazo:** Prestamos con plazos a más de 3 años.

CAPITAL INTEGRADO - EVOLUCIÓN

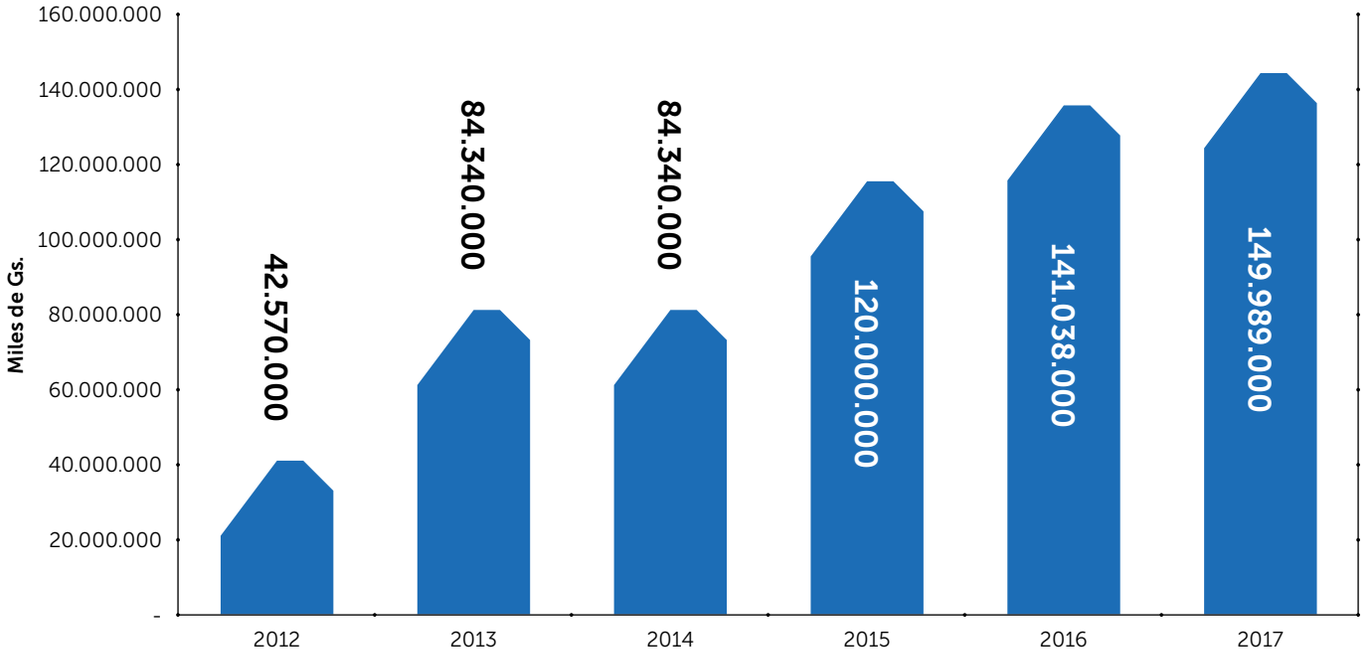

EVOLUCIÓN - RESULTADO DEL EJERCICIO

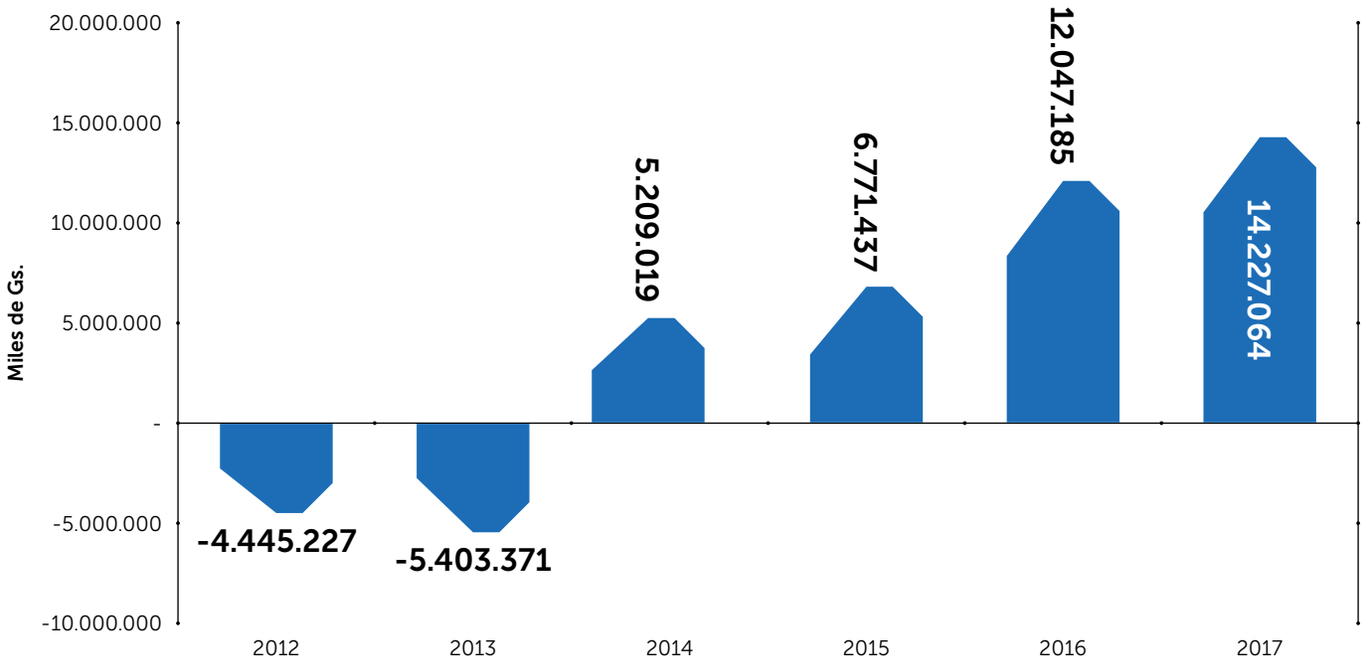

ACTIVOS, PASIVOS Y PATRIMONIO NETO

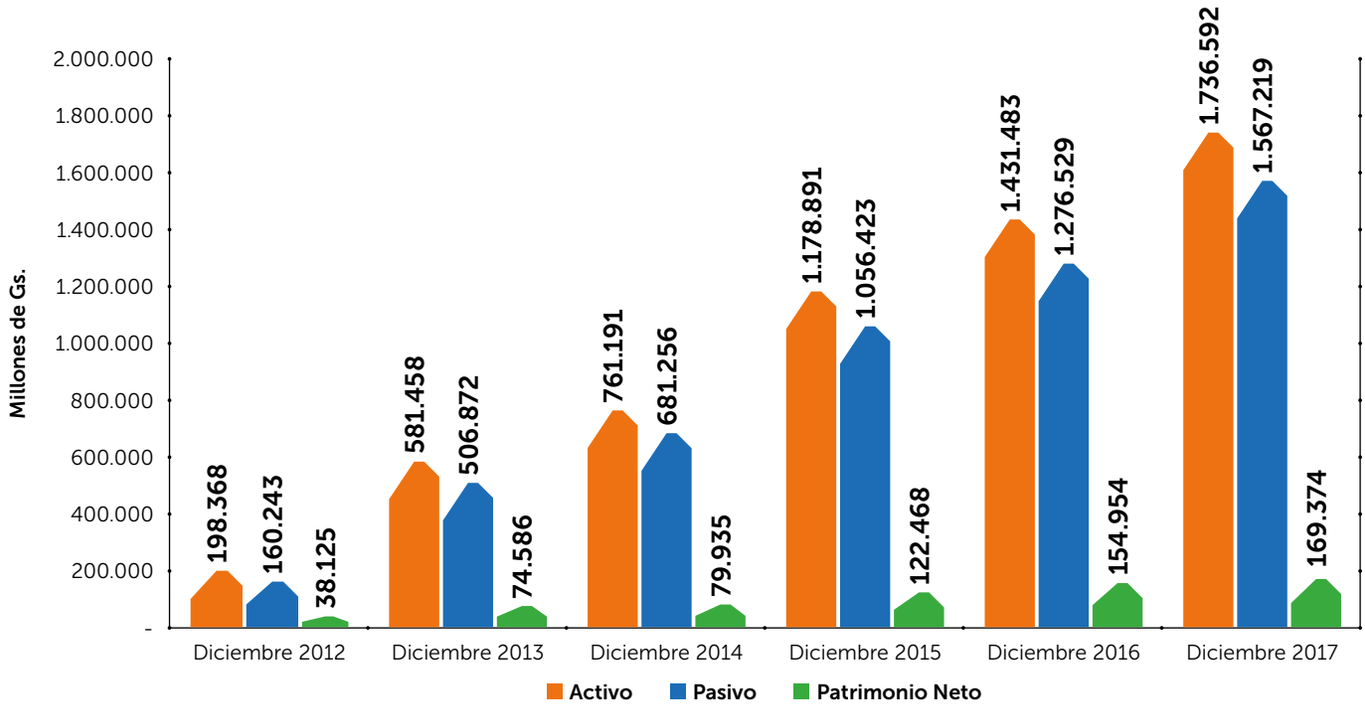

EVOLUCIÓN DE CRÉDITOS

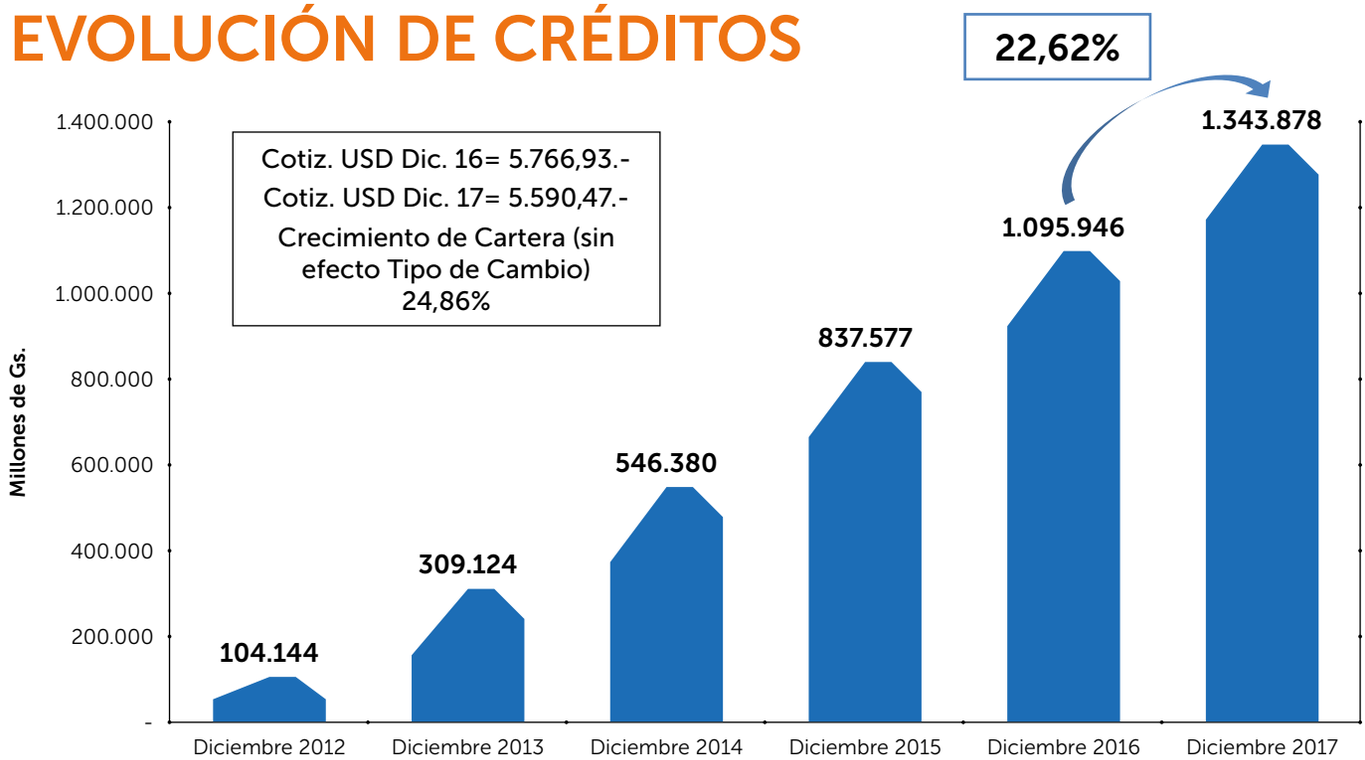

EVOLUCIÓN DE DEPÓSITOS

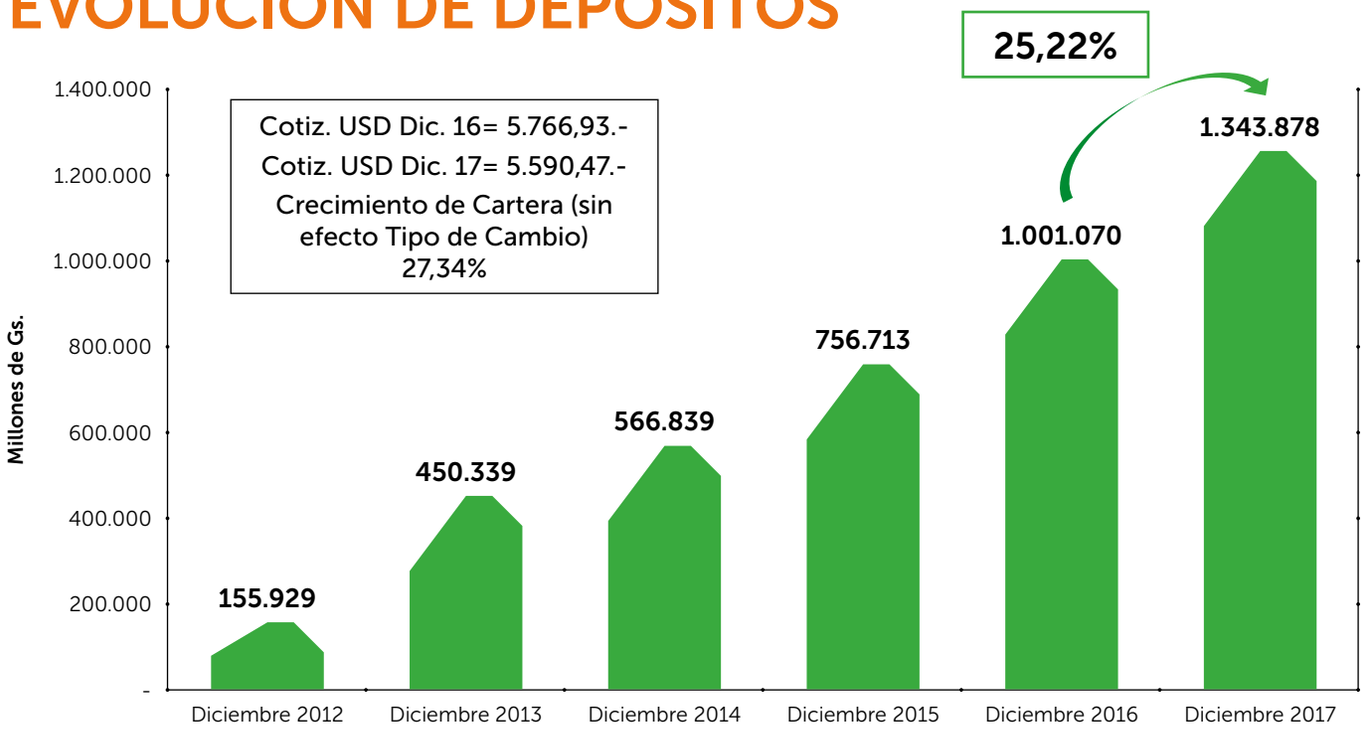

POSICIONAMIENTO DE MERCADO (En Millones Gs.)

2012	Cartera Total	
Bancos	Total	%
Continental	7.153.390	18,6%
Regional	6.722.206	17,5%
Itaú	6.198.651	16,1%
BBVA	4.839.605	12,6%
Visión	2.520.051	6,5%
Sudameris	2.290.885	6,0%
GNB	1.656.882	4,3%
Familiar	1.510.335	3,9%
BNF	1.370.553	3,6%
Atlas	1.353.885	3,5%
Citibank	758.330	2,0%
Do Brasil	618.051	1,6%
Itapúa	609.080	1,6%
Interfisa	-	0,0%
Amambay	553.941	1,4%
N. Argentina	232.244	0,6%
Bancop	104.092	0,3%
Sistema	38.492.182	100%

2017	Cartera Total		Variación 2012-2017
Bancos	Total	%	%
Continental	13.108.777	17,9%	-0,7%
Regional	11.212.125	15,3%	-2,2%
Itaú	10.146.959	13,8%	-2,3%
BBVA	7.853.404	10,7%	-1,9%
Vision	4.778.453	6,5%	-0,0%
Sudameris	4.767.321	6,5%	0,5%
GNB	4.440.346	6,1%	1,7%
Atlas	3.490.065	4,8%	1,2%
BNF	3.079.306	4,2%	0,6%
Amambay	2.882.564	3,9%	2,5%
Familiar	2.759.324	3,8%	-0,2%
Bancop	1.360.142	1,9%	1,6%
Interfisa	1.325.899	1,8%	1,8%
Itapúa	1.187.376	1,6%	0,0%
Do Brasil	427.373	0,6%	-1,0%
N. Argentina	363.622	0,5%	-0,1%
Citibank	205.506	0,3%	-1,7%
Sistema	73.388.562	100,0%	

DATOS COMPARATIVOS CON EL SISTEMA Y EVOLUCIÓN DEL BANCO (2016-2017)

Comparativo con el Sistema	Bancop	Sistema
Crecimiento Activos	21,3%	6,6%
Crecimiento Cartera Activa	22,21%	3,86%
Crecimiento Cartera Pasiva	24,85%	7,11%
Evolución de Bancop	**2016**	**2017**
Cantidad de Cuentas Corrientes	5.808	7.715
Cantidad de Cajas de Ahorro	3.181	3.826
Cantidad de CDA	864	948

CALIDAD DE NUESTRA CARTERA

Evolución de Cartera de Créditos cubierta con Garantías Reales

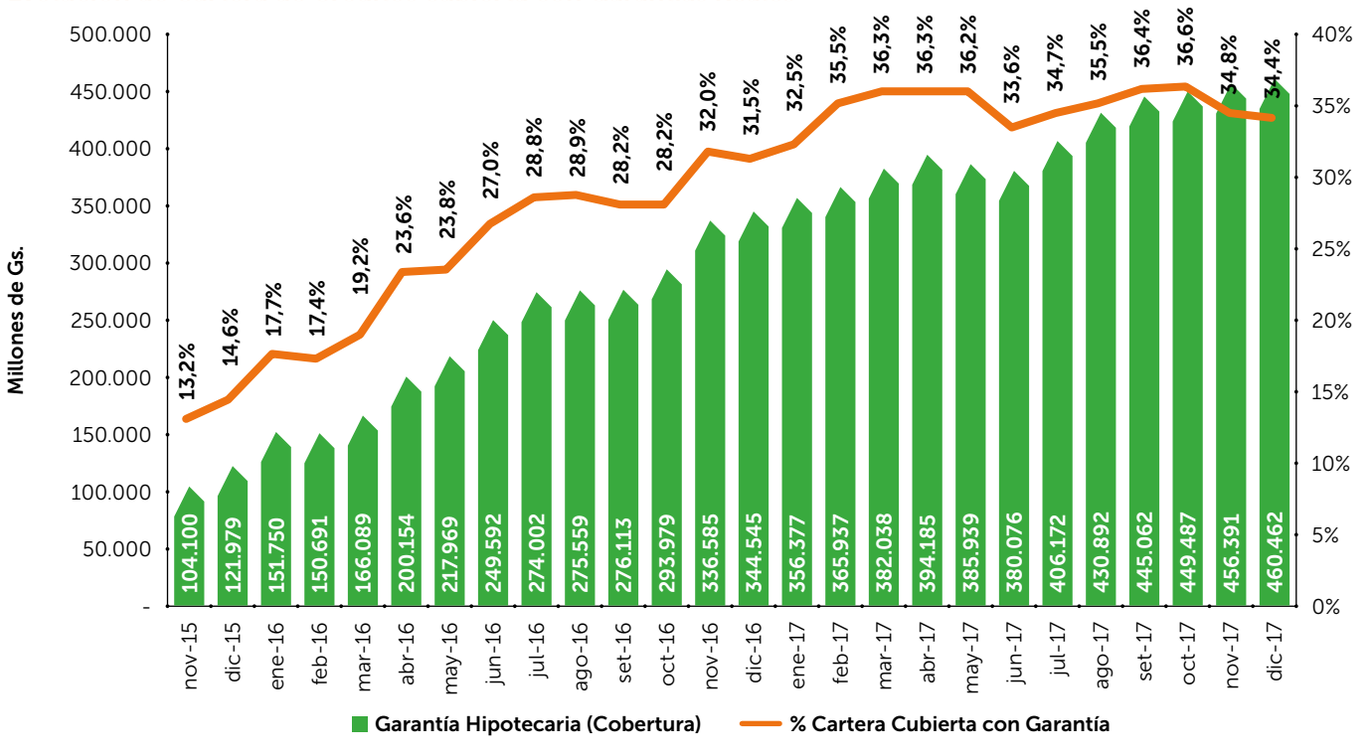

MOROSIDAD POR DEBAJO DEL PROMEDIO DEL SISTEMA

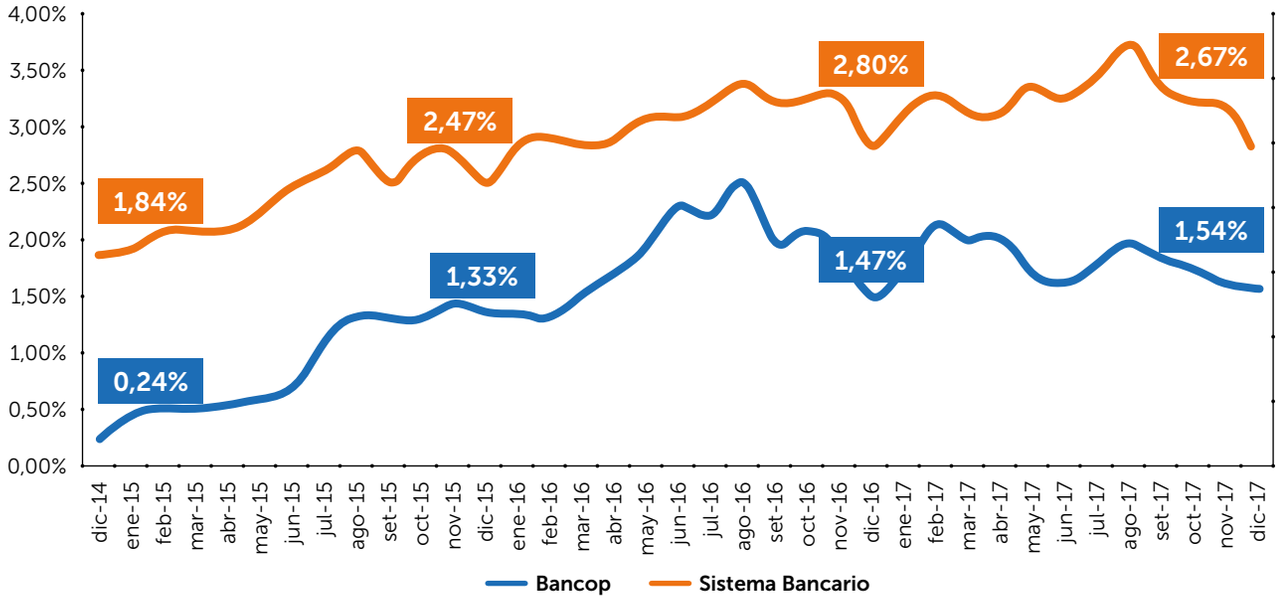

PORCENTAJE DE OPERACIONES REESTRUCTURADAS, REFINANCIADAS Y RENOVADAS POR DEBAJO DEL PROMEDIO DEL SISTEMA

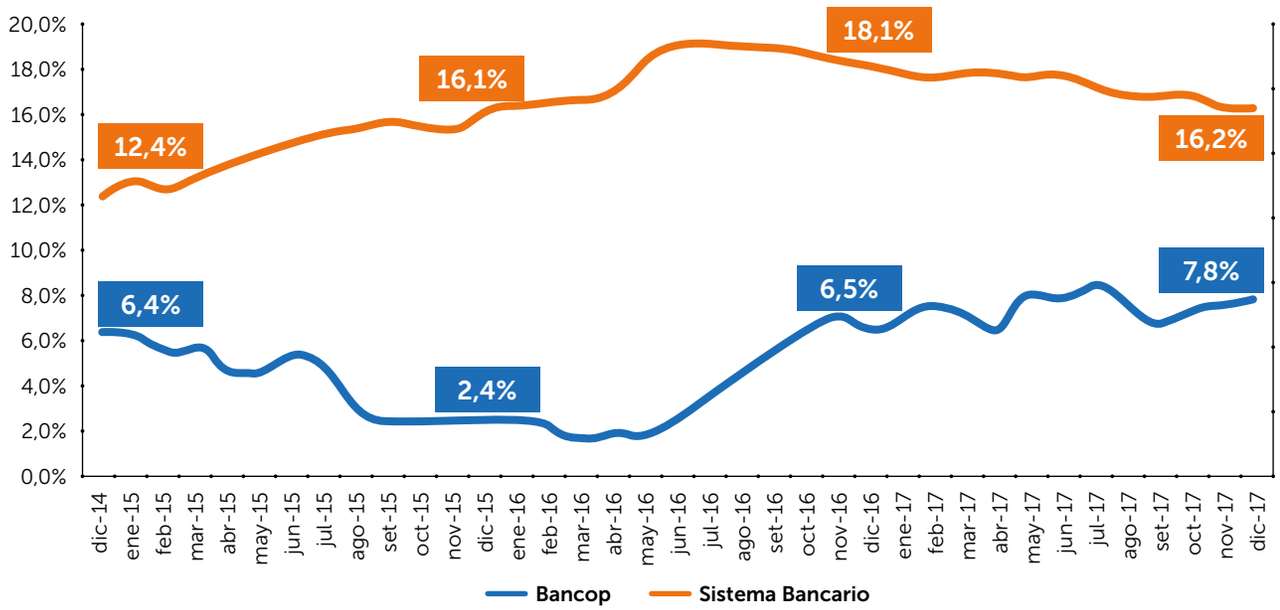

MOROSIDAD - DICIEMBRE 2017

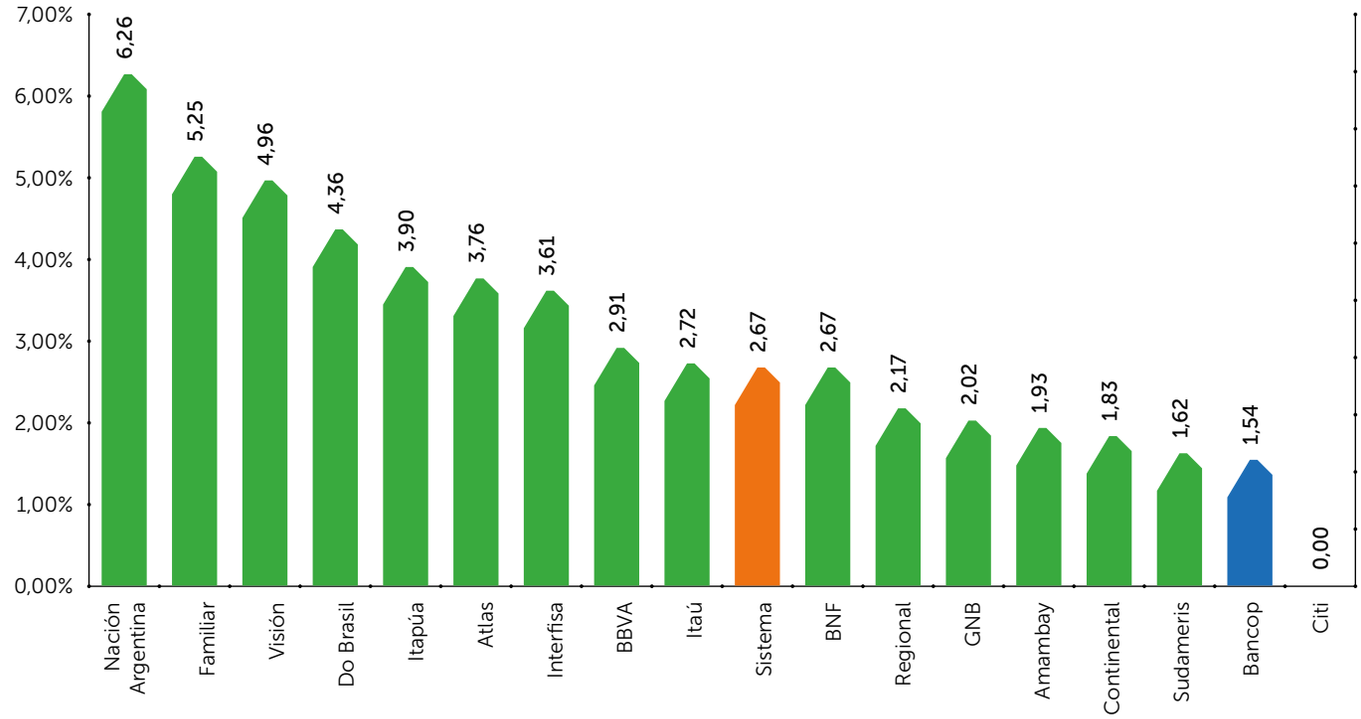

VOLUMEN OPERACIONES DE CAMBIOS - COMPARATIVO

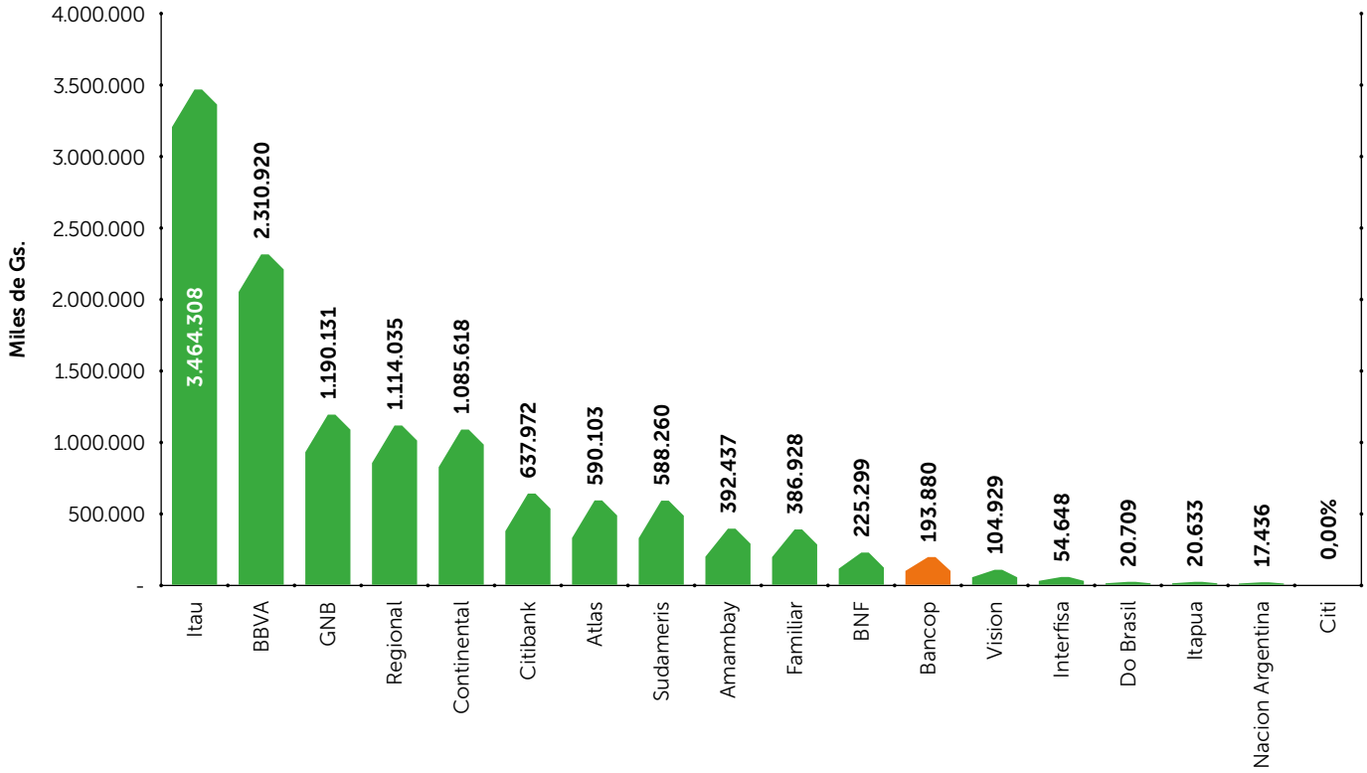

BANCOP SE ADHIERE AL PROYECTO DE DESARROLLO SUSTENTABLE DE DEG

PARA APOYAR AL SECTOR PRODUCTIVO

Bancop S.A., de propiedad de las principales cooperativas de producción del país, ha firmado recientemente un acuerdo con Deutsche Investitions und Entwicklungsgesellschaft (DEG) una Institución de Financiamiento para el Desarrollo, subsidiaria del Grupo KfW, dependiente del Gobierno de la República Federal de Alemania, para la obtención de una línea de crédito por USD 14.000.000.- a 7 años de plazo, a ser destinada a la ampliación del financiamiento disponible para el sector productivo del país.

Así también, la DEG, es un Organismo Internacional importante que ya opera en nuestro país, involucrado en todo el mundo, en los países en desarrollo y emergentes, apoya el establecimiento de condiciones marco funcionales y una infraestructura económica y social correspondiente; a nivel local promueve la iniciativa empresarial para crear mejores condiciones de vida y perspectivas.

"Nos complace participar en forma conjunta con la DEG de este esfuerzo orientado al desarrollo de pequeños productores locales. Con los fondos a ser proveídos por la DEG nos será posible proporcionar financiamiento en condiciones favorables para estos clientes, contribuyendo al crecimiento y fortalecimiento del sector productivo", dijo Dimas Ayala, Director -Gerente General de Bancop.

Philipp Bergbusch, Carlos Florentin, Gudrun Busch, Dimas Ayala, Ricardo Wollmeister.

14.000.000.- USD
7 AÑOS DE PLAZO

Señaló que con esta alianza con la DEG, BANCOP S.A. reafirma una vez más su compromiso con el sector productivo del país. Recalcó además que la firma del acuerdo refleja la confianza que genera el Banco, sus objetivos, y la fortaleza de sus accionistas, lo cual beneficia en gran medida a los clientes del Banco.

BANCOP S.A.

LANZA BONOS SUBORDINADOS EN USD POR PRIMERA VEZ

Bancop S.A. registró su Primer Programa de Emisión Global de Bonos Subordinados ante la Comisión Nacional de Valores (CNV) y la Bolsa de Valores y Productos de Asunción S.A. Dentro de este programa, el 20 de diciembre de 2017 se colocó la primera emisión de oferta pública por un monto de USD 5.000.000.-, a 7 años de plazo. El agente organizador y colocador fue PUENTE Casa de Bolsa S.A.

El 100% de dicha emisión fue adquirida por OIKOCREDIT, organismo de reconocida trayectoria internacional cuya sede se encuentra en Holanda, que apoya a Bancop desde sus inicios.

Los fondos obtenidos en esta emisión serán utilizados para capital operativo, como así también para financiar préstamos a mediano y largo plazo, generando una expansión de los servicios financieros del Banco y el fortalecimiento del índice de adecuación patrimonial. "El respaldo de Oikocredit es muy importante y refleja la confianza que genera Bancop demostrando al mismo tiempo su compromiso y apoyo a instituciones financieras que promueven el sector productivo en Paraguay", dijo Dimas Ayala, Director-Gerente General de Bancop. "Es un orgullo y satisfacción que Oikocredit reconozca los esfuerzos que esta realizando nuestro Banco como una importante plataforma para ofrecer fondeos a mediano y largo plazo y financiar proyectos de inversión para el Sector Agropecuario, comercial e industrial".

Por su parte, Rodrigo Ortiz Frutos, Country Manager de Oikocredit en Paraguay, comentó que "la operación de compra de bonos subordinados de Bancop, representa una profundización de la relación entre ambas instituciones que data del mismo inicio del Banco. Por otro lado, Oikocredit entiende que apoyar a Bancop es hacerlo indirectamente a las cooperativas accionistas del Banco y a su vez a los socios de las mismas, por lo que finalmente permea a gran parte del sector productivo nacional."

5.000.000.- USD
7 AÑOS DE PLAZO

Federico Bartzabal, Dimas Ayala, Rodrigo Ortiz, Carlos Florentin

BANCOP S.A Y ASEGURADORA TAJY S.A. FIRMAN CONVENIO

Bancop amplía sus unidades de negocios incluyendo el servicio de Corredor de Seguros, en esta oportunidad a través de la firma del convenio con la Compañía de Seguros "Aseguradora Tajy S.A.", a modo de ofrecer a sus clientes la asesoría en cobertura de seguros integrales, sean para personas, bienes e instalaciones, producción, salud, hogar, vida, vehículos, maquinarias y seguros agrícolas.

La Corredora de Seguros servirá asi de intermediario entre determinadas compañías de seguros, en este caso Aseguradora Tajy S.A. y el cliente, permitiendo soluciones de acuerdo a cada actividad.

Algunos de los productos, Accidentes Personales, un seguro las 24 horas, 7 días de la semana, en todo el mundo. Incluyendo muerte accidental, invalidez y reposición de gastos médicos. Protección Hogar, responsabilidad civil ante terceros y servicios de asistencia al hogar (plomería, electricista, cerrajería, vidriería, paramédicos, ambulancia y otros). Protección Comercio, Consultorio y Oficinas, Automóviles, protección integral contra robo y daños, así como planes de responsabilidad civil ante terceros y una amplia gama de productos que los podrá conocer solicitando la visita de un Asesor.

Actualmente es importante contar con un buen asesoramiento antes de acceder a un seguro, Bancop dispone de planes dirigidos a comercios, empresas, familias y todo aquel cliente interesado en contar con la tranquilidad y seguridad de estar protegido y sobre todo, respaldado.

Bancop, con diez Canales de Atención, incluyendo su Casa Matriz en Asunción, siete sucursales, un Centro de Atención y un Corresponsal no Bancario, ubicadas estratégicamente en las zonas más productivas del país.

Desde sus inicios Bancop ofrece productos y servicios acordes a la necesidad de los clientes, trasladando a los mismos beneficios importantes.

Bancop, un banco con raíces.

PLANES DE SEGUROS ÚNICOS PARA LOS CLIENTES DE BANCOP OFRECE SEGURIDAD SEGUROS

El miércoles 18 de Octubre a las 11:00 horas en el Edificio Mariscal Center se llevará a cabo la firma del convenio entre Bancop Corredores de Seguros y Seguridad Seguros, con miras a ofrecer a los clientes del Banco una asesoría integral en coberturas de seguros adaptadas a cada necesidad y con el mejor respaldo.

Bancop Corredores de Seguros brinda la asesoría que el cliente necesita a la hora de decidir y optar por una cobertura, pues sabe el esfuerzo y la inversión que implica cada valor, por lo que dispone de planes dirigidos a comercios, empresas, familias y todo aquel cliente interesado en contar con la tranquilidad y seguridad de estar protegido y sobre todo respaldado, a un precio conveniente.

Por su parte, Seguridad Seguros, una Compañía con amplia trayectoria en el mercado, que se destaca por la innovación y el desarrollo de productos exclusivos, lleva adelante la alianza con Bancop Corredores de Seguros para brindar a sus clientes coberturas y servicios que amplíen la línea de productos que ofrece actualmente la Corredora.

Entre los productos de Seguridad Seguros que la Corredora ofrecerá a sus clientes podemos mencionar:

- SEGURO AGRÍCOLA: Amplia cobertura para maquinarias y equipos agrícolas, cubriendo accidentes, robos y responsabilidad civil. Adicionalmente cobertura a las mermas de rendimiento de cultivos (granos de soja, trigo y maíz) causadas por agentes meteorológicos.

- SEGUROS PATRIMONIALES: Coberturas diferenciadas para resguardar el Patrimonio: Seguros de Automóvil, Hogar, Comercio y Edificios.

- SEGUROS DE PERSONAS: Asegurando el futuro de los seres queridos con los seguros de Vida Individual, Colectivo y Accidentes Personales; con coberturas adicionales exclusivas en caso de Enfermedades Graves, Hospitalización o Diagnóstico de Cáncer.

OCTAVA COMPETICIÓN DE ADMINISTRACIÓN DE ACTIVOS Y PASIVOS – LA HAYA, HOLANDA

La competencia de Administración de Activos y Pasivos es un evento organizado cada dos años en conjunto por la FMO, la DEG y PROPARCO, entidades de financiamiento del desarrollo dependientes de los gobiernos de Holanda, Alemania y Francia respectivamente, con el objetivo de ofrecer un espacio para el perfeccionamiento de habilidades e intercambio de experiencias entre profesionales de Bancos operantes en diferentes países a los cuales estás entidades apoyan.

La competencia consiste en administrar una entidad bancaria virtual, en un entorno web, a través de 4 rondas durante las cuales los evaluadores van simulando cambios en diferentes variables económicas que constituyen el escenario. De esta manera los evaluadores tienen la posibilidad de medir la habilidad de cada equipo participante para anticipar y reaccionar a diferentes fluctuaciones del ciclo económico.

La primera ronda de la competencia incluye a 30 bancos invitados de los diferentes países en desarrollo en los que la FMO, DEG y PROPARCO operan. Luego de 4 rondas, los evaluadores seleccionan a los 4 mejores equipos para participar, con todos los gastos cubiertos por los Organizadores, de la segunda fase de la competencia, realizada en las oficinas de la FMO en Holanda.

Concluida la exposición de los objetivos, acciones y resultados de cada equipo a los evaluadores, luego de una meticulosa evaluación, los puntajes finales fueron revelados, quedando nuestra entidad en 2da posición.

BANCOP CELEBRÓ 5 AÑOS

En el Restaurante Talleyrand de la Expo Mariano Roque Alonso, Bancop celebró su aniversario número cinco, con el eslogan "Cinco años cosechando crecimiento". Directivos convocaron a sus Clientes, Autoridades nacionales, Accionistas del Banco, Funcionarios de la entidad e invitados especiales, para brindar por los logros obtenidos, y por supuesto, 5 años de operaciones en el sistema financiero.

1. Eddie Wiebe, Gustav Sawatzky, Dimas Ayala, y Orie Toews.
2. Marthu Rodríguez Alcalá de Moreno, Ricardo Wollmeister y José Antonio Moreno Ruffinelli.
3. Ferdinand Rempel, Romualdo Zocche y Canuto Rasmussen.
4. Amílcar Guillén, Verónica Ríos, Soledad Núñez y Edwin Reimer.

ESTAMOS PRESENTES
EN LAS EXPOS ORGANIZADAS POR NUESTRAS COOPERATIVAS ACCIONISTAS

Acompañamos el progreso de la mano de la Cooperativa Coopasam

Agroshow Copronar, un espacio para intercambio de información, experiencias, conversaciones de negocios y otros

Las Cooperativas Chortitzer, Fernheim y Neuland unieron sus esfuerzos en un emprendimiento, "Pioneros del Chaco SA" y presentaron el Primer Día de Campo, los días 19, 20 y 21 de abril de 2017. Durante el evento se trabajó exclusivamente, sobre campos de exposición de materiales de todo tipo, tanto ganaderos, industriales y comerciales

Presente Expo Yguazú

Bancop en el Agrofest de Naranjito

Acompañamos Agrodinámica, la muestra agropecuaria anual organizada por la Cooperativa Colonias Unidas en el distrito de Hohenau, Itapúa

PRODUCTOS Y SERVICIOS

2

PRODUCTOS Y SERVICIOS

EMPRESAS

PRODUCTOS

CAJA DE AHORRO

- En Guaraníes
- En Dólares Americanos
- En Euros

CUENTA CORRIENTE

- En Guaraníes
- En Dólares Americanos

CDA

- En Guaraníes
- En Dólares Americanos

TARJETA DE CRÉDITO

- ProRural
- Visa Clásica
- Visa Oro

TRANSFERENCIAS NACIONALES

- Emitidas
- Recibidas

PRÉSTAMOS PARA EL SECTOR PRODUCTIVO

Préstamos para la producción:

- BANCOP AGRICOLA - Costeo Agrícola.
- BANCOP GANADERO - Costeo Pecuario.
- BANCOP GANADERO - Producción Láctea.
- BANCOP INVENTARIO - Línea de Crédito para Stock.

Préstamos para la inversión:

- Inversión Agrícola (INVERAGRO).
- Inversión Pecuaria (INVERGAN).

Préstamos para Cooperativas y Socios:

- BANCOP COOPERATIVO - Línea especial proveedor.
- Capital de Giro
- Descuento de Cheques
- Línea de crédito rotativa para empresas

COMERCIO EXTERIOR

Cartas de Crédito

- De Importación
- De Exportación
- Avisadas o Confirmadas
- A la Vista o a Plazo

Cobranzas Documentarias

- De Importación
- De Exportación
- A la Vista o a Plazo

Avales y Garantías

- Cobranzas y Letras Avaladas
- Garantías de Mantenimiento de Oferta
- Garantías de Fiel Cumplimiento de Contrato
- Cartas de Crédito Stand By

Transferencias Bancarias

- Emitidas
- Recibidas

SERVICIOS

MESA DE CAMBIOS

- FX Spot:

  Cotizacion, Compra / Venta de Divisas (guaraníes, dólares y euros), en efectivo, cheques y transferencias, cheques plaza local o extranjera.

- FX Forward:

  Transparencia en las cotizaciones, de manera a que el Cliente pueda tomar la opción de Cobertura ante variaciones Cambiarias futuras.

MESA DE DINERO

Negociación, compra de Instrumentos Financieros (CDA / Plazo Fijo y/otros), de manera a hacer líquidos dichos papeles para nuestros clientes. Estos papeles podrán ser comprados o vendidos con pacto de recompra a plazos fijados según la necesidad de liquidez de nuestros clientes.

PAGO DE SALARIOS

- Acceso a través de Tarjeta de Débito.
- Acceso a través de cualquiera de los Cajeros Automáticos habilitados en el país de la Red Infonet las 24 hs. del día.
- Otros servicios que Bancop ofrece con beneficios exclusivos.
- Consultas las 24 hs. del día.
- Consulta de saldo y extracto de cuentas, consultas de tarjetas de créditos, realizar transferencias entre cuentas y pagos, y otras transacciones.

BANCOP ONLINE

- Acceso a información y realización de transacciones bancarias las 24 hs. del día.

TERMINALES DE AUTOSERVICIO

- Transacciones diarias en Bancop las 24 hs. del día, todos los días de la semana.
- Los clientes pueden realizar depósitos en efectivo y cheque, transferencias entre cuentas, pago de tarjetas de crédito, pago de préstamos y pago de servicios, entre otros.

PAGO A PROVEEDORES OTROS BANCOS VÍA SIPAP

- Integración del sistema con la WEB.

CALL CENTER (SERVICIO ATENCIÓN AL CLIENTE TELEFÓNICO)

- Desarrollo de Software para el Call
- Desarrollo de Procesos operativos para atención al cliente y controles

PAGO A COMERCIOS

- A través de este servicio las ventas del comercio realizadas con tarjetas de débito y crédito a través de la procesadora Bancard, son acreditadas directamente y sin costo alguno en una cuenta corriente o caja de ahorro habilitada en Bancop S.A.

PAGO DE SERVICIOS

- Pago de facturas de servicios públicos o privados, en cualquiera de las cajas de Bancop habilitadas o, a través del servicio Bancop Online disponible a través de la página web.
- Pago de sus préstamos o tarjetas de crédito Bancop en cualquiera de las cajas de Pronet habilitadas en el país que son más de 1181 Locales adheridos.

OTROS SERVICIOS

- Transporte de Valores (recolección).
- Pago de despachos aduaneros e impuestos.

COBRO DE IMPUESTOS VÍA WEB Y EN CAJA

- Habilitación en Cajas de los servicios
- Capacitaciones a los sectores del Banco

DISEÑO E IMPLEMENTACIÓN COMO BANCO SPONSOR

- Bancop es patrocinador de las actividades de emisión de Tarjetas de crédito y débito de las Cooperativas de Ahorro.

PERSONAS

PRODUCTOS

CAJA DE AHORRO

- En Guaraníes
- En Dólares Americanos
- En Euros

CUENTA CORRIENTE

- En Guaraníes
- En Dólares Americanos

CDA

- En Guaraníes
- En Dólares Americanos

TARJETA DE CRÉDITO

- ProRural
- Visa Clásica
- Visa Oro

TRANSFERENCIAS NACIONALES

- Emitidas
- Recibidas

PRÉSTAMOS

- Personales
- Para la Vivienda
- Proyectos de Inversión Ganadera
- Préstamos para pequeñas y medianas empresas
- Crédito para financiamiento de maquinarias agrícolas

TARJETA DE DÉBITO

- Tarjeta Infonet Bancop
- Tarjeta VISA Débito

SERVICIOS

PAGO DE SERVICIOS

- Pago de facturas en cualquiera de las cajas del Banco o vía web a través de la red electrónica de cobranza AQUÍ PAGO de Pronet S.A.

MESA DE CAMBIOS

- Operaciones de negociación entre guaraníes, dólares y euros en efectivo, cheques y transferencias, tanto para compra como para la venta de estas divisas.

MESA DE DINERO

- Negociación de compra de Letras de Regulación Monetaria emitidas por el Banco Central del Paraguay o negociación de certificados de depósito de ahorro.
- Estos documentos podrán ser comprados o vendidos con pacto de recompra a plazos fijados según necesidades de flujo de efectivo.

BANCA TELEFÓNICA

- Consultas las 24 hs. del día
- Consulta de saldo y extracto de cuentas, consultas de tarjetas de créditos, transferencias entre cuentas y pagos, y otras transacciones.

BANCOP ONLINE

- Acceso a información sobre sus cuentas y realización de transacciones bancarias las 24 hs. del día.

TERMINALES DE AUTOSERVICIO

- Transacciones diarias en Bancop las 24 hs. del día, todos los días de la semana.
- Los clientes pueden realizar depósitos en efectivo y cheque, transferencias entre cuentas, pago de tarjetas de crédito, pago de préstamos y pago de servicios, entre otros.

COBRO DE IMPUESTOS VÍA WEB Y EN CAJA

- Habilitación en Cajas de los servicios
- Capacitaciones a los sectores del Banco

COBRO DE IPS VÍA WEB

- Capacitaciones a los sectores del Banco

DISEÑO E IMPLEMENTACIÓN COMO BANCO SPONSOR

- Bancop es patrocinador de las actividades de emisión de Tarjetas de crédito y débito de las Cooperativas de Ahorro.

PAGO A PROVEEDORES OTROS BANCOS VÍA SIPAP

- Integración del sistema con la WEB.

CALL CENTER (SERVICIO ATENCIÓN AL CLIENTE TELEFÓNICO)

- Desarrollo de Software para el Call
- Desarrollo de Procesos operativos para atención al cliente y controles

DESARROLLO DE NUEVOS PRODUCTOS

Pensando siempre en ofrecer mejores Productos y Servicios acorde a las necesidades de nuestros clientes, hemos invertido en desarrollo tecnológico, lo cual sumado a la gestión que venimos realizando ha permitido que incorporemos los siguientes:

- **PAGO DE SET VIA WEB**

  La Subsecretaria de Estado de Tributación (SET) firmó con el Banco para el Pago Electrónico de Impuestos. Este servicio estará disponible para clientes sólo por Banca Electrónica. El sistema de pago electrónico ofrece ventajas a los contribuyentes y también a la SET, teniendo en cuenta que no representa ningún costo en pago de comisiones por contraprestación de servicios a la entidad bancaria.

- **PAGO IPS VÍA WEB**

  Cobro de Aporte Obrero Patronal (IPS) por medio de procesamiento electrónico de datos.

PROMOCIONES

- **TARJETAS DE CRÉDITO**

  Lanzamos la campaña "Ponele el punto a tus sueños". ¿Querés irte de viaje? o ¿Invitar a cenar a tu pareja? o llenar tu tanque de combustible?...

  Desde el mes de mayo, comprando con las tarjetas de Crédito Bancop, el cliente acumula puntos por cada compra de Gs 5.000, y puede canjear directamente en el POS como dinero en efectivo, en Comercios adheridos a través de una alianza estratégica.

- **SECTOR GANADERÍA**

Con el fin de ofrecer buenas opciones y facilidades para nuestros clientes dedicados al sector agropecuario, a continuación les detallamos el producto para COMPRA Y FINANCIACIÓN DE TRACTORES Y MAQUINARIAS AGRÍCOLAS DE LA MARCA NEW HOLLAND, representados por Tape Ruvichá S.A. y CIABAY S.A. dentro de todo el territorio nacional.

TASAS

Las tasas de financiación, varían de acuerdo a la moneda y plazo

CONDICIONES

Las condiciones del producto serían:

- **Financiación:** hasta el 80% del valor de la maquinaria. Si el cliente necesita el 20% restante se puede financiar en paralelo, a tasa de préstamo normal.
- **Garantía:** Prendaria. Eventualmente se podrían analizar otras garantías a satisfacción del área de Riesgos.
- **Vigencia:** Desde Noviembre/2017 hasta 31/Agosto/2018.

ASÍ BUSCAMOS ATENDER MEJOR A NUESTROS CLIENTES

CAPACITACIÓN DE ATENCIÓN AL CLIENTE, A TODO EL PLANTEL DE FUNCIONARIOS

BANCOP
CERCA DEL PRODUCTOR

SE HAN REALIZADO CHARLAS A SOCIOS DE COOPERATIVAS ACCIONISTAS Y CLIENTES DE NUESTRAS SUCURSALES

Hablamos de:

- Tarjetas de crédito, Ventajas, Beneficios, modo de uso.
- Seguros, Beneficios y Ventajas.
- Préstamo con tasa preferencial para compra de maquinarias (Convenio con New Holland).

3

PROYECTOS FINANCIADOS

Tanker 10.500
Jan
CASE IH
Bancop
Un banco con raíces

OLD HENDRY

Le otorgamos financiamiento para Capital Operativo.

TAMBO VERDE S.A.

Nuestro cliente TAMBO VERDE S.A. es un establecimiento de la Colonia Rio Verde – Santa Rosa del Aguaraý – Dpto. de San Pedro; la misma acopia y envasa leche en formato de bolsitas de 500 ml para Coop. Chortitzer – Lácteos Trébol.

Le otorgamos financiamiento para capital operativo y también para apoyo a sus acopiadores, todos colonos mennonitas de Rio Verde.

MANUEL MARÍA BURRÓ SARUBBI

Financiamos proyecto de inversión en establecimiento, plantación de pastura artificial y compra de animales para cría.

GANADERA ALTO CHACO

Financiación de inversión a largo plazo y Capital Operativo.

SAN FRANCISCO S.A. (PUERTO CAACUPEMI) IMPORTACIÓN/EXPORTACIÓN

BANCOP apoyó a su cliente San Francisco S.A. con financiamiento para capital operativo.

COMITÉS DE MUJERES CUMPLEN CON BANCOP

TRES COMITÉS PAGARON SUS CRÉDITOS CON LA ENTIDAD BANCARIA

La Organización Asociación Distrital de Curuguaty canceló su préstamo de G. 200.000.000, a 12 meses. El Crédito destinado para Capital Operativo, se entregó a 180 mujeres productores feriantes de diferentes Comités que están asociadas a esta Distrital. Esta mañana dos socias se acercaron hasta BANCOP para cancelar en un solo pago dicho préstamo.

Con orgullo y aliviadas por el compromiso asumido, dijeron estar contentas por el cumplimiento de las socias feriantes y que pronto estarán solicitando un nuevo préstamo, teniendo en cuenta la responsabilidad de las mismas y que esto fue una prueba para medir el compromiso ante un crédito. Ya estamos viendo las ofertas del Banco Nacional de Fomento y BANCOP para un futuro préstamo, nos dijo Gregoria Ramoa, una de las mujeres feriantes que vino hasta Asunción para cancelar el crédito.

Comités de Concepción

También la Asociación de Productores San Isidro Ladrador – APROSIL, del Distrito de Concepción, pagó la segunda cuota de G. 34.000.000 de su préstamo otorgado por BANCOP de G. 100.000.000, fue destinado para compra de vacas lecheras.

Por otro lado, la Organización Zonal Agroecológica de Concepción canceló su última cuota de G. 38.000.000, de un préstamo de G. 1000.000.000. El Crédito otorgado por BANCOP, fue destinado de compra de Vaca Lechera.

PUNTOS RESALTANTES

4

GERENCIA **COMERCIAL**

JORGE WOITSCHACH S.,
Gerente Comercial

Antes que todo, quiero mencionar lo motivador y positivo que representa trabajar en esta institución, con un equipo que día a día entrega su parte para consolidación de todos nuestros objetivos. Cerramos un 2017 con muy buenos resultados; en un año precedido por otro con situaciones complejas, con el consecuente estancamiento de todo el Sistema Financiero.

Sin embargo, a pesar de esa desaceleración mencionada, con un Sistema creciendo solo un 3,9% en Cartera de Créditos, nuestro Banco ha registrado un crecimiento del 22,6% en ese Rubro, lo que nos ubica como el 2do Banco con mayor crecimiento En el Sistema, además de un crecimiento de un 25,2% en la Cartera de Depósitos.

Por lo citado, podemos afirmar que seguimos con el esmero de estar cada vez más cerca de nuestros clientes, apoyando con nuestra gama de productos y servicios, asesoramiento financiero, además de entender cada vez más sus necesidades o expectativas, de modo a seguir buscando formas de mejora continua.

Fiel a la Visión del Banco y con enfoque en el Mercado objetivo, así como nos habíamos propuesto el año anterior, hemos crecido un 86% con los préstamos al Sector Ganadero, pasando del 9% de participación sobre la cartera al cierre del año anterior a un 14% de participación al cierre de 2017.

Por demás importante resaltar la buena calidad de la Cartera en general, con una morosidad del 1,57% entre las más bajas del Sistema Financiero, resultado de una buena gestión en la prospección, propuesta y evaluación de Créditos de la Entidad.

Estos resultados estuvieron soportados por el fortalecimiento de todos los Canales de Atención, ubicados en puntos estratégicos para nuestro mercado objetivo, a través de la provisión de Recursos humanos y técnicos para su desarrollo. El fuerte crecimiento en el Sector Ganadero se logró a través de un Equipo formado para el efecto; presencia en eventos del rubro y el apoyo de siempre de los Directores y Accionistas.

El desarrollo de los Negocios fue acompañado por un Área de Marketing y Productos fortalecido, dinámico y siguiendo la Estrategia de Marketing Directo: Estar cerca de los clientes, a través de los medios más personalizados posibles. En apartados anteriores se pueden observar eventos resaltantes sobre Atención a Clientes, Productos, nuevos lanzamientos y Charlas con Productores.

No obstante, me permito resaltar de nuevo dos Servicios puestos en marcha el pasado año, con mucho Mercado Potencial para seguir desarrollando y que puede generar muy buenos réditos a nuestro Banco.

- **Seguros:** Puesto en marcha en abril.17; como Corredores Habilitados por la SIB. Estamos operando en Alianza con 2 Compañías de Seguros.

Sucursal Santa Rita

Sucursal Centro

Sucursal Loma Plata

Sucursal Obligado

CAC María Auxiliadora

- **Pago a Proveedores vía Web:** Nuestros accionistas y Clientes pueden realizar los pagos a sus proveedores, minimizando sus costos administrativos, en forma automática y masiva, a través del Home Banking del Banco, sin costo. Este servicio representa un rubro más de generación de ingresos para el Banco (Volumen de transacciones e incorporación de clientes/proveedores).

A través de los Canales, productos disponibles, promociones, y gracias a los Pagos a Proveedores de varias de nuestras Cooperativas Accionistas, hemos logrado incrementar un 18% la cantidad de Cuentas Corrientes y Vista, y un 32% el incremento de Tarjetas de Crédito.

La constante capacitación de todo el Equipo Comercial, bajo una línea estratégica y con mucho foco en Atención al Cliente, nos permite consolidar a nuestro personal Comercial de modo que podamos cumplir con los delineamientos definidos. Los resultados son la consecuencia de ello, y del apoyo de todas las Áreas en la mejora de Procesos y Herramientas necesarias.

Mejorar la atención a clientes es nuestro principal objetivo. La generación y actualización de Productos, mejoramiento de Canales, adecuada promoción, inversión en profesionalización y capacitación constante del Personal, son algunas bases para cumplirlo.

En nombre del equipo Comercial, manifiesto el compromiso de seguir trabajando bajo la línea estratégica y la Visión del Banco, con esmero y profesionalismo de modo a seguir creciendo con buenos resultados.

Muchas gracias y un reconocimiento puntual a todo el Equipo Comercial: Supervisores Regionales, Gerentes de Sucursales, Ejecutivos, Asistentes Comerciales, Marketing, Productos, Seguros.

Sucursal Campo 9

Sucursal Minga Pora

Sucursal Naranjito

GERENCIA DE ADMINISTRACIÓN Y FINANZAS

Para cualquier empresa en el mundo, y en especial para los Bancos, un punto clave para proyectarse, pensar en expandirse, invertir o crecer, es sin lugar a duda las "Condiciones Macroeconómicas Estables en el Corto y Largo Plazo" que ofrece un País.

Como venimos diciendo y resaltando a todos nuestros Fondeadores y Corresponsales del Exterior, un punto relevante de nuestro País fue el manejo adecuado de las Políticas Macro de los últimos años, que nos ubica entre los países de mejor desempeño económico de la región, por encima de otros países, y por sobre todo que estos buenos indicadores se mantuvieron desde ya hace varios años (Políticas de Largo Plazo).

Con relación al Sistema Financiero, el año 2017, volvió a ser un año muy duró para todos, dentro de un contexto complicado:

CARLOS FLORENTÍN B.,
Gerente de Administración y Finanzas.

- Los precios de los Commodities mejoraron, pero no a niveles de años anteriores.
- Incertidumbre en general, fue un año de elecciones internas de los partidos.
- Sigue el alto endeudamiento en varios sectores y segmentos.
- Incremento de la Morosidad del Sistema Financiero, aunque al cierre se mejoró, con relación al 2016.

Estos Ratios muestran cierta recuperación, comparado con el 2016, en cuanto al crecimiento del crédito, en Utilidades, disminución de la Mora, aunque el ROE promedio disminuyó, muestra que algunos Bancos disminuyeron sus utilidades con relación a su Patrimonio.

Ahora bien, estos indicadores están muy lejos de lo que el Sistema Fi-

ALGUNOS INDICADORES

Ratios	Bancop2017	Sistema		Datos Historicos	
		(Prom) 2017	(Prom) 2016	(Prom) 2010	(Prom) 2011
Crec. del Crédito	22.62%	3.90%	0.04%	45%	26%
Crec. del Depósito	25.22%	7.00%	6.76%	22%	9%
Calidad de las Carteras					
Mora	1.54%	2.67%	2.80%	1.27%	1.71%
RRR/s Cartera Total	7.80%	16.20%	18.08%	s/d	s/d
Previsiones s/ Cart. Vencida		109%	120%	156%	147%
Resultados					
ROE.	10.18%	24.41%	23.75%	32%	31%
ROA.	0.91%	2.29%	2.17%	2.65%	2.54%
Crecimiento - Utilidades	18.00%	13.00%	-3.01%	21%	18%
Eficiencia	64.30%	50.60%	50.06%	55%	53%

nanciero mostraba hace unos años atrás, y confirma que estamos ante nuevos escenarios de competencia, nuevos desafíos donde el ingenio y la creatividad son claves para lo que se viene, y el Área de Finanzas y Administración tienen una responsabilidad grande e importante.

Como podrán ver el crecimiento promedio del Crédito del Sistema en el 2017 fue de 3,9%, mientras que Bancop llegó a un crecimiento del 22.9%.

Si bien el Sistema Financiero sigue cauto, Bancop tomo la decisión estrategia ya en el 2016, y se continuo en el 2017, de salir decididamente a darles nuestro apoyo a los Productores, estar cerca, asistirlos y acompañarlos, basando nuestro crecimiento del crédito por encima del promedio del Sistema, en el conocimiento profundo de nuestro Core Business, en especial nuestros Accionistas y Directores.

La Calidad de nuestra Cartera, nuestro crecimiento sostenido, nuestros gastos controlados, con un ratio de eficiencia mejor que los Bancos de nuestro porte, un ROE. importante para un Banco en proceso de consolidación y aún con inversiones en proceso, buscando la economía de escala, muestran que cerramos nuevamente un buen año.

Podemos afirmar que nuestra Estrategia sigue alineada a nuestra Visión/Misión, y consideramos es lo que necesita y solicita el Sector Productivo. En vista a los ratios expuestos, y el cumplimiento de las metas, consideramos que lo hemos logrado.

En cuanto a los logros mencionados, el Área de Administración y Finanzas tuvo una activa participación, en la gestión para colaborar en el cumplimiento de las metas, de la Institución.

Un punto relevante del 2017, fueron las Tasas Activas, que estuvieron a la baja, ante una alta liquidez de los Bancos, y el poco crecimiento de los créditos, de la mayoría de los Bancos. Estas variables y situaciones hicieron que hayamos estado enfocados:

- Diversificando y optimizando las fuentes de fondeo.
- Administrando eficientemente y prudentemente los recursos financieros y disponibles.
- Que disminuya lo menos posible nuestro Spread y por ende nuestro Margen Financiero.
- Controlando en forma rigurosa y detallada los Costos Administrativos.

Un apartado especial al Equipo de Mesa de Dinero y Cambios, quienes cerraron un excelente año, pues los ingresos que generaron representaron un 17% sobre el resultado final del Banco.

Reconocimiento especial a todos y cada uno de los Integrantes de:

- Contabilidad y Administración.
- Mesa de Dinero y Cambios.
- RRHH.
- Finanzas.

Trabajar en equipo hace la diferencia, y los resultados están a la vista.

ÁREA RECURSOS HUMANOS

SILVIA VIVEROS, Jefe de Recursos Humanos y
GABRIELA GÓMEZ, Asistente de Recursos Humanos.

Durante el período 2017, hemos seguido creciendo y fortaleciendo nuestro equipo de colaboradores con la incorporación de más de 30 nuevos funcionarios. Hemos trabajado en la implementación un Plan de Capacitación orientado al desarrollo de competencias y habilidades bancarias, para todos los niveles, que abarcaron áreas de Finanzas, Marco Legal, Riesgos, ATC, entre otros, en el que han sido facilitadores nuestros mismos talentos y equipo de Líderes, altamente calificados y con sólida experiencia en cada área.

PROGRAMA DEL PRIMER EMPLEO "ENTRENANDO TALENTOS"

En el marco de nuestros primeros 5 años de trabajo, no podemos dejar de mencionar el exitoso programa que hemos implementado desde nuestros inicios, como plan de apoyo a la juventud, brindando oportunidades de acceder al PRIMER EMPLEO y sobretodo, con el diferencial de poder realmente DESARROLLAR CARRERA BANCARIA.

Más de 25 jóvenes estudiantes de distintas universidades y carreras, han tenido la posibilidad de entrenarse en diversas áreas del banco, de la mano directa de excelentes profesionales de nuestro plantel, que asumieron el rol de Mentores, quienes los han acompañado y ayudado a descubrir y desarrollar al máximo su potencial.

1

SAMUEL GÓMEZ

Estudiante de la carrera de Administración de Empresas en la UCA

Carrera: inició como Aprendiz Universitario a los 19 años. Ascendió a Back Office Comercial y fue promovido recientemente como Analista de Riesgos de Créditos Banca Minorista.

"Es un orgullo poder formar parte del plantel de Bancop, con lo cual logré un crecimiento profesional y personal, adquiriendo conocimientos del ámbito bancario, así como también es satisfactorio saber del reconocimiento y la confianza puesta en mí".

2

ADRIANA SOTO

Estudiante de la carrera de Administración de Empresas en la UCA

Carrera: inició como Aprendiz Universitaria a los 18 años. Ascendió a Back Office, posteriormente se desempeñó como Analista de Riesgos de Créditos Banca Consumo y actualmente como Analista de Riesgos de Créditos Banca PYMES.

"Ingresar a Bancop como aprendiz fue una gran oportunidad para iniciar una carrera en el ámbito laboral. A partir de ello, voy sumando aprendizajes por parte de personas con vasta experiencia en el sistema y por sobre todo, con la calidez humana que caracteriza a los compañeros, para luego aplicarlos en mis estudios y en la vida personal".

3

HUGO RAMIREZ

Estudiante de la carrera de Contaduría Pública en la UNA

Carrera: inició como Aprendiz Universitario a los 20 años. Ascendió a Analista de Finanzas Junior.

"En mi caso particular, me ayudó bastante a incorporarme en el ámbito laboral, de crear el cimiento o punto de apoyo para seguir escalando profesionalmente rodeado de personas altamente capaces de servir de impulso para cumplir los objetivos personales que uno se propone".

5

GABRIELA GÓMEZ

Estudiante de la carrera de Contaduría Pública en la UNA

Carrera: inició como Aprendiz Universitaria a los 20 años. Ascendió a Analista de Recursos Humanos Junior.

"La oportunidad de ingresar al Banco como aprendiz fue un desafío. Agradezco por las enseñanzas, la paciencia y la predisposición de mis jefes y compañeros. Las ganas de aprender y de crecer profesionalmente siguen siendo un desafío constante".

4

CESAR TELLEZ

Estudiante de la carrera de Administración de Empresas en la UCA

Carrera: inició como Aprendiz Universitario a los 22 años. Ascendió a Analista de Compras Junior y actualmente como Senior de la misma área.

"Una catapulta gigante, sin lugar a duda con el pasar del tiempo uno se va percatando de lo privilegiado que fue y de la gran oportunidad que se le brindo al ser incorporado como aprendiz universitario. Durante este periodo uno vive jornadas llenas de aprendizaje y de constantes desafíos, desafíos que se deben encarar intensamente para demostrar que uno tiene las ganas suficientes de seguir aprendiendo. Si hay algo seguro es que al final del día todo sacrificio merece la pena."

6

FABIANI LUDWIG

Estudiante de la carrera de Contaduría Pública en la Universidad Autónoma de Encarnación

Carrera: inició como Aprendiz Universitaria a los 22 años. Ascendió a Back Office del Dpto. Comercial.

"Me alegre muchísimo cuando me llamaron, fue una oportunidad increíble. Hoy en día estoy más que agradecida por estar donde estoy y por la oportunidad que Bancop me dio y me está dando aun. Me ayuda a crecer profesionalmente y es increíble como cada día hay algo más que aprender".

7

ANGEL ROJAS

Estudiante de la carrera de Ingeniería en Informática en UniNorte

Carrera: inició como Aprendiz Universitario a los 19 años. Ascendió a Operador en el área de Tecnología.

"Mi experiencia como aprendiz universitario en el banco fue bastante enriquecedora, me ayudó a crecer profesionalmente y a la vez de ampliar mi experiencia en mi carrera universitaria con la ayuda de jefes y colegas, que siempre están a disposición".

8

LAURA DENIS

Recientemente egresada de la carrera de Análisis de Sistemas en la UNA

Carrera: inició como Aprendiz Universitario a los 23 años. Ascendió a Soporte a Usuarios Junior y actualmente como Senior de la misma área.

"La experiencia fue para mí una oportunidad excelente para poder demostrar todo lo aprendido en la facultad e ir creciendo profesionalmente. La paciencia y la predisposición de todos para enseñar es algo que valoro mucho y que fueron claves para que hoy sea funcionaria de Bancop".

9

DIEGO FARIÑA

Estudiante de la carrera de Contaduría Pública en la UNA

Carrera: inició como Aprendiz Universitario a los 21 años. Ascendió a Analista Junior del área de Contabilidad.

"Fue un desafío bastante interesante, cuando la oportunidad llego a mis manos no dude ni un segundo en aceptar y gracias a ello he ganado bastante experiencia en el área de Contabilidad. Día a día sigo aprendiendo y adquiriendo mayor conocimiento para desempeñarme como un gran profesional. Bancop sin duda alguna fue una gran oportunidad para cumplir un sueño, formar parte de la rama del ámbito financiero de una entidad bancaria. Día a día voy creciendo más y más. Bancop se ha vuelta mi segundo hogar".

10

JHONSY GONZALEZ

Estudiante de la carrera de Contaduría Pública en la UNA

Carrera: inició como Aprendiz Universitario a los 20 años. Ascendió a Analista de Compras Junior.

"Personalmente considero muy importante mi etapa de aprendiz ya que llegué sin ningún tipo de experiencia laboral previa, a pesar de ello no me costó mucho poder adaptarme a la organización por el muy buen ambiente que existe en general. Además de estar en un lugar que tiene por objetivo el mismo que uno tiene como persona, el constante crecimiento personal y profesional. Espero estar a la altura de este nuevo desafío y colaborar para seguir alcanzando juntos las metas de la institución".

11

THANIA DUARTE

Estudiante de la carrera de Administración de Empresas en la Universidad del Pacífico

Carrera: inició como Aprendiz Universitario a los 19 años. Ascendió a Analista de Riesgos.

"Bancop me dio la oportunidad de compartir con profesionales capacitados que en todo momento se mostraron dispuestos a transferirme sus conocimientos. Gracias al puesto de Aprendiz Universitaria pude aprender cómo funciona el mundo de los negocios bancarios"

CONVENIO CON LA UNIVERSIDAD PARAGUAYO ALEMANA

CARLOS LÓPEZ

Mejor Egresado de la Carrera Ingeniería Empresarial de la UPA

"Estoy convencido de que el factor clave para modificar el statu quo es la educación. Considero además que las empresas que fomentan la misma generan una invaluable contribución a la sociedad, de las cuales son parte fundamental. Este es el caso de BANCOP S.A., una novel institución financiera paraguaya que me ha brindado su apoyo y confianza durante los cuatro años de estudio de mi carrera en la UPA. La mencionada confianza de la empresa hacia mi persona fue honrada, en una primera instancia, con uno de los mejores rendimientos de mi promoción. Hoy en día, me encuentro plenamente integrado al profesional plantel de funcionarios de Bancop, donde espero poder colaborar con mis conocimientos y las experiencias recolectadas, tanto aquí en Paraguay, como también en Alemania.

A través de estas líneas manifiesto mis más sinceros agradecimientos a la familia de Bancop e insto a otras empresas a apostar por la educación... una inversión de altos rendimientos".

RESPONSABILIDAD SOCIAL

El equipo Bancop ha participado en diferentes actividades de carácter social, apoyando a estas causas a lo largo del año:

- **Día de Reyes:** Donación de juguetes a niños internados en los hospitales Materno de Calle'i, Materno de Fernando de la Mora y Materno de Clínicas.
- **"Siempre Útiles para los niños"** Campaña de Donación de Útiles - Dequení: donación de útiles para niños de escasos recursos a través de Fundación Dequení, que serán distribuidos en 27 escuelas de las ciudades de Ypané, Arroyos y Esteros, J.A.Saldívar y Villeta.
- **"Un vasito, una historia"** Campaña de Donación de Leche – Dequení: donación de 200 litros de leche para niños de 1 a 4 años de Villeta, Ypané, Caaguazú y Luque que reciben diariamente estimulación temprana a través del Programa Guata Ñepyrû a través de Fundación Dequení.
- **Colecta Nacional 2017 – Cuerpo de Bomberos Voluntarios del Paraguay:** donación a la Primera Compañía Bomba – Asunción para la adquisición de nuevos equipos de protección y herramientas, utilizados a diario en los diversos siniestros a los que acuden.

MEMORIA DE TECNOLOGÍA

En el 2017 hemos puesto foco en la mejora de nuestros procesos de Gestión interna para estar acorde con las exigencias del mercado y poder de esta forma dar mayor desarrollo tecnológico y automatizaciones.

En este marco se han habilitado los servicios de cobros de IPS y SET en forma directa del Banco a través de su pagina WEB .

Este año los proyectos de Onnicanalidad se encuentran en su etapa final para facilitar al Cliente y sobre todo a los productores el acceso a los servicios Electrónicos de Bancop en forma de llegar a todos de manera segura, ágil y oportuna, permitiendo de esta forma a todo el público el acceso a las mejoras de los servicios a través de la tecnología.

También se han transformado de manera a poder ser mas eficientes los Procesos de Pagos de Salarios y Pagos Proveedores.

Durante este 2.017 se aprovechó las tecnologías en cloud para nuestros servicios internos de Ofimática y se tomó la decisión de tener servicios ya de carácter de infraestructura en la nube, de esta forma tener servicios ininterrumpidos para nuestras plataformas tecnológicas.

En estos cinco años nuestros logros como entidad se vieron siempre reflejados por el apoyo de la tecnología donde los puntos mas resaltantes son las aperturas de sucursales totalmente conectadas, ATM y procesamiento de tarjetas de débitos tanto de Infonet como de Procard. Tarjetas de Créditos con múltiples afinidades

Las transferencias nacionales en el marco de SIPAP

Y todo está respaldado por bajos tiempos de caídas por ventanas de mantenimientos, nos da la confianza de poder seguir preparando la tecnología para el demandante cambio tecnológico que enfrentamos para este 2018, como iniciar la App de Bancop, modernizar junto con el sistema bancario nacional al Cámara Compensadora y las nuevas exigencias de control que se instrumentan debido al avance de las tecnologías.

Nuestro equipo es un equipo de jóvenes Profesionales, consolidados con Jefes de experiencia y con procesos altamente controlados.

AUDITORÍA **INTERNA**

La Unidad de Auditoría Interna tuvo como objetivos claves evaluar y contribuir a la mejora de los sistemas de gestión de riesgos, controles internos y de buen gobierno corporativo del Banco, como así también evaluar los sistemas informáticos y su entorno, a fin de asegurar que los mismos protejan el activo institucional, mantengan la integridad de los datos, cumplan eficazmente los fines de la Entidad, utilicen eficientemente los recursos y cumplan debidamente con las leyes y regulaciones locales vigentes.

Con relación al Programa de Trabajo Anual 2017 de la Unidad, el mismo ha comprendido un calendario general de actividades que se enmarcan en el cumplimiento de las reglamentaciones de la Superintendencia del Banco Central del Paraguay tales como: la Resolución N° 0032/2008, que aprueba el "Reglamento General sobre Sistemas de Control Interno", norma de funcionamiento de la Auditoría Interna de las Entidades Financieras y la Resolución SB.SG. Nº 00188/2002, que aprueba el "Manual de Control Interno Informático para las Entidades Financieras (MCIIEF)", la cual implanta la función de Auditoría Informática en las Entidades Financieras; además de otras reglamentaciones de dicho Órgano Supervisor.

Como parte de las actividades desarrolladas, se han efectuado verificaciones del grado de cumplimiento de las políticas internas y de los procedimientos de control interno establecidos por el Directorio de la Entidad, tanto en la Casa Matriz como también en las Sucursales.

VICTOR CAÑETE, Auditor Senior y **PEDRO AGUILERA**, Auditor Interno.

Las auditorías acerca de la gestión del Riesgo de Lavado de Dinero han abarcado la evaluación del cumplimiento de la Resolución Nº 349/13 emitida por la Secretaría de Prevención de Lavado de Dinero o Bienes (SEPRELAD) y del Programa de prevención de lavado de dinero establecido por el Directorio de la Entidad.

CARMIÑA QUIÑONEZ, Auditora Interna Informática.

Las evaluaciones concernientes al Riesgo Tecnológico han comprendido la verificación del cumplimiento del Manual de Control Interno Informático y de la adherencia a las políticas y a los procedimientos de la Entidad, con relación a tecnología y seguridad, y cuyos resultados han contenido recomendaciones con el fin de mejorar los procesos claves y mitigar los riesgos.

Asimismo, entre las otras actividades, los Auditores Internos han acompañado activamente los trabajos de la Auditoría Externa y las Inspecciones a la Entidad de parte de la Superintendencia de Bancos del Banco Central del Paraguay.

ÁREA DE **CUMPLIMIENTO**

EDGAR RAMOS P., Oficial de Cumplimiento y
CARLOS MARTÍNEZ, Analista de Cumplimiento.

BANCOP S.A., respalda plenamente la lucha contra el lavado de dinero y el financiamiento al terrorismo. Por ello, implementó procedimientos y controles congruentes basados en las Políticas de Prevención de Lavado de Dinero y Financiamiento del terrorismo aprobados por el Directorio de BANCOP S.A. y la legislación local.

Dentro de las principales medidas asumidas por el BANCOP, para la mitigación de este riesgo se tienen:

- Definir e implementar el cumplimiento de las políticas "Conozca a su Cliente" y "Debida Diligencia" como los pilares fundamentales para prevenir el Lavado de Dinero y el Financiamiento al Terrorismo.

- Aceptar clientes y ejecutar transacciones, solamente si está de acuerdo con el objetivo, la actividad y la procedencia de los fondos, manifestada antes de la apertura de una cuenta.

- Aplicar la metodología de enfoque basado en riesgos, mediante un sistema de monitoreos y Alertas tempranas, que permitan tener un mejor conocimiento transaccional de los productos y servicios que contratan los clientes.

- Impartir capacitaciones periódicas para incrementar el conocimiento y conciencia de los empleados y funcionarios de BANCOP, de acuerdo a las funciones que cada uno desempeña, para que tengan el criterio suficiente para identificar y reportar toda transacción sospechosa o irregular de clientes o usuarios del Banco, contribuyendo a fortalecer el sistema integral de prevención de lavado de dinero y el financiamiento del Terrorismo.

BANCOP, tomando con seriedad y compromiso constante la Prevención del Lavado de Dinero y el Financiamiento del Terrorismo, ha optado por la Contratación de los servicios profesionales del Dr. Ricardo Preda, como asesor permanente del área de Cumplimiento.

Creemos hoy más que nunca, que el crecimiento de nuestro banco, debe estar acompañado del área de Cumplimiento, enfatizando nuestras políticas y procedimientos, para el cumpliendo fiel de las regulaciones locales e Internacionales y dando certeza de nuestras buenas practicas a los Reguladores, Supervisores y Corresponsales del exterior.

La Prevención y la Previsibilidad, siguen siendo nuestro norte en el área de Cumplimiento.

ASUNTOS **LEGALES**

Con el Asesoramiento permanente del Estudio Juridico Moreno Ruffinelli & Asociados, expertos de renombre en el país, desde el área de asuntos legales se abordan los diferentes frentes que requieren acompañamiento legal en la Institución. De esta forma se coordinan los trabajos necesarios para mitigar el riesgo legal que surge en la operativa diaria, se expiden los pareceres jurídicos y se analizan las documentaciones desde el punto de vista legal.

La profunda compenetración en el trabajo con otras Gerencias permite resguardar al máximo el cumplimiento legal.

La gestión de recuperación pre-judicial y judicial también es coordinada desde el área, lo que denota mejoras en los avances y resultados alcanzados.

Todo esto es posible gracias al Directorio y la Alta Gerencia que reconocen la importancia y valoran los aportes que brinda el área a la Institución.

MARÍA ELISA ECHAURI, Encargada de Asuntos Legales y Secretaria del Directorio y **BERTHA MANDELBURGER**, Recepción.

SECRETARÍA DEL DIRECTORIO

La Secretaría del Directorio acompaña la convocatoria, organización y desenvolvimiento de las sesiones del Directorio y comunica las decisiones adoptadas por dicho colegiado. Tiene a su cargo la elaboración de las Actas que reflejan fielmente lo actuado, e interviene como nexo en la remisión de informaciones oficiales a los Accionistas.

Participa también en las Jornadas de Plan Estratégico y Giras Pre-asamblearias, y coordina la implementación de mejores prácticas para un Buen Gobierno Corporativo.

GERENCIA DE **RIESGOS**

Desde la concepción del Banco, la Gerencia de Riesgos ha tomado como estrategia una "Gestión Integral basada en Riesgos", esto implica no sólo la aplicación del enfoque tradicional de Riesgos de Créditos sino también la supervisión de los Riesgos Financieros, Operativos, y Ambientales.

Dicha gestión está integrada y coordinada con las demás actividades de la organización, y se cuenta con las metodologías que permiten identificar los diferentes riesgos a los que está expuesta.

El estricto cumplimiento de las normativas prudenciales vigentes son elementos que forman parte de la convicción del Directorio del banco, buscando maximizar el valor de la acción desarrollando el monitoreo y seguimiento de los negocios que permitan un crecimiento de largo plazo y que generen una rentabilidad necesaria, apoyados en la eficiencia, adecuado uso del capital y correcto balance entre riesgo y retorno.

PEDRO ACOSTA B.,
Gerente de Riesgos.

Enmarcados dentro de dichos lineamientos, La Gerencia de Riesgos tiene bajo su responsabilidad la dirección, planificación, coordinación, supervisión, control y evaluación de las actividades desarrolladas en cada una de las unidades de riesgos.

Bancop cuenta con comités especializados para la gestión de los Riesgos de Crédito, Operativos y Financieros, que sesionan de manera periódica e independiente y que son responsables de la aprobación de normas y políticas propias de la gestión de cada riesgo. A través de estos comités se informa la situación de los principales riesgos materializados, y se establecen acciones que permitan la mitigación de los mismos.

En materia de Riesgo de Crédito, se cuenta con el Comité de Crédito y el Comité de Cobranzas. En lo relacionado con Riesgos Financieros existe el Comité de Activos y Pasivos, y en lo que respecta a Riesgo Operativo, el Comité de Riesgo Operacional.

Se resalta la integración del Comité de Créditos, cuyos integrantes son profesionales del sector bancario y del sector cooperativo de perfil productivo agropecuario, conocedores del segmento objetivo del banco, resultando la combinación de ambas experiencias, en materia de gestión de riesgo, en un aporte crucial en la formulación de estrategias o respuestas a eventuales riesgos derivados de las actividades propias del sector estratégico del banco.

El equipo humano de riesgos está integrado por personas comprometidas y debidamente calificados para gestionar de manera integral y adecuada los distintos tipos de riesgos a los cuales se encuentra expuesta la entidad.

En los últimos años, el Banco ha ido desarrollando nuevos modelos que le permiten administrar y calcular en forma más exacta los diferentes tipos de riesgos, y ha diseñado e implementado diversos mecanismos para gestionar oportunamente los riesgos que vayan surgiendo.

Para administrar y controlar el Riesgo de Crédito, se realiza un seguimiento continuo al comportamiento de la cartera de créditos; se ha desarrollado herramientas como las matrices de transición, cosecha de crédito, indicadores de concentración, etc., que cumple con los lineamientos de Bancop y de la Superintendencia de Bancos; todo ello con el objetivo de contar con una visión clara de la calidad de la cartera y tomar medidas que reduzcan las pérdi-

das potenciales derivadas del incumplimiento de los clientes si las hubiere.

En la gestión 2017, se ha realizado un plan de capacitación que estuvo dirigido a todos los colaboradores del Banco, con el cual se fortaleció la cultura de gestión de riesgos en la institución.

En cuanto a los riesgos crediticios, las herramientas utilizadas para la evaluación y análisis de los créditos que anteriormente eran manuales en Excel, se han migrado totalmente a una plataforma web donde cuenta con todo un sistema de parametrización conforme a los rubros o actividades, previo análisis económico financiero de los mismos, con el cual se mitiga los riesgos de carácter operativo.

Calidad de Cartera - Diciembre 2017(*)		
Categorías	Cartera Total (*)	%
1	1.289.156.861.718	91,41%
1a	83.105.079.928	5,89%
1b	13.724.241.943	0,97%
2	2.621.362.354	0,19%
3	1.259.571.143	0,09%
4	738.164.250	0,05%
5	4.602.297.936	0,33%
6	15.101.585.572	1,07%
	1.410.309.164.844	**100,00%**

(*) Cartera = Capital + Intereses Devengados no Cobrados + Contingencias.

Por su parte, la Gestión de Riesgo Operacional mantuvo participación activa en la identificación de ries-

Evolución de la Cartera Vencida (%)

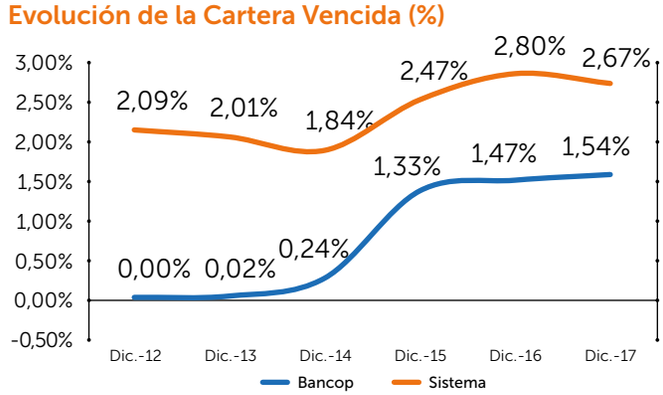

% Crecimiento Interanual de la Cartera de Crédito

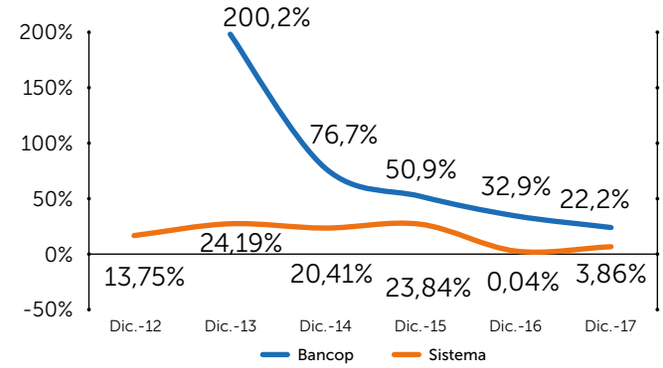

Cobertura de Previsiones y Garantías Computables

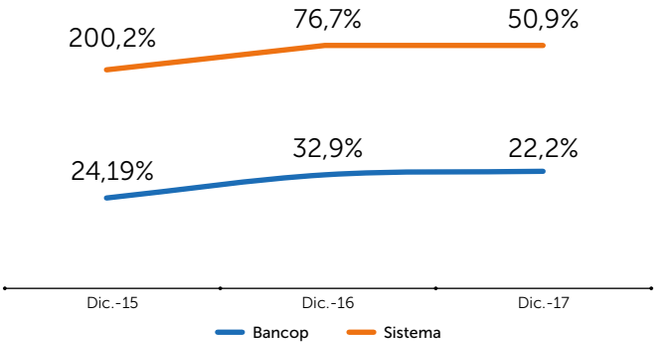

gos y en la actualización de procesos y procedimientos del Banco; además, realizaron un trabajo enfocado en reforzar la cultura y conciencia sobre la gestión de riesgo y control.

Exposición al riesgo de crédito

Entre diciembre de 2016 y diciembre de 2017 el índice de mora del banco se incrementó levemente de 1,47% a 1,54%, aun así sigue siendo una de las más bajas del sistema. Además, la Cartera Vencida equivale al 12.35% del Patrimonio Neto cuando en el sistema este ratio llega al 14,70%.

En relación a la calidad de activos, el banco mantuvo la estructura de calificación de riesgo de los últimos años, concentrando un 98,28% del total de la cartera de créditos con calificaciones de riesgo "1", "1a" y "1b" (alta calidad), y, más importante aún, reflejando así la buena salud del activo de riesgo del banco y la aplicación de un eficiente proceso de colocación de créditos y de gestión de riesgo.

Bancop ha registrado un crecimiento de su cartera crediticia en un 22,2% en relación al año anterior, siendo la 2da entidad con el mayor crecimiento, mientras que el promedio del sistema es del 3,86%.

La evolución de la morosidad y del crecimiento de la cartera puede observarse en los siguientes gráficos:

A diciembre de 2017, la cobertura de cartera vencida mediante previsiones se situó en 114,50%, cifra por debajo a la registrada por el Sistema Bancario (126,11%).

Por su parte, la cobertura con Garantías computables representa el 37% del total de la cartera de Crédito, superior al del año anterior (34,9%).

Nuestra Cartera de Crédito se encuentra diversificado entre los principales sectores de actividad económica del País. La composición de la cartera ratifica nuestro foco de negocios, alcanzando una participación del 58,9% en el sector agropecuario y 14,2% en el sector Comercial.

Del 58,9% destinado al sector productivo, el 48% corresponde a Créditos de largo plazo, lo cual demuestra que Bancop contribuye a generar mejores condiciones para el desarrollo productivo del ámbito agropecuario.

En el cuadro expuesto a continuación, se desglosa la cartera de créditos por sectores, tanto de Bancop como del Sistema Bancario al 31 de diciembre de 2017.

Riesgos Ambientales y Sociales

Comprometidos a promover el desarrollo sustentable del sector productivo, el año 2017 fue un año de consolidación de nuestros procedimientos de Análisis de Riesgos Ambientales y Sociales, favoreciendo de esta manera la mejora continua de nuestros procesos. En el presente ejercicio hemos enfocado nuestros esfuerzos en involucrar a nuestros colaboradores en temas de índole ambiental y social, con el fin de facilitar la implementación de criterios de sustentabilidad en nuestros procesos de análisis de créditos. Con este objetivo, hemos realizado capacitaciones en nuestras sucursales referente a la normativa ambiental vigente y al uso de las nuevas herramientas de análisis que serán implementadas en el transcurso del año 2018. Estas capacitaciones permitirán a los Gerentes y Oficiales brindar ayuda a nuestros clientes en temas de esta índole en forma directa y personalizada en cada sucursal del Banco. Del mismo modo, nuestros Gerentes, Ejecutivos de Cuentas, Analistas de Riesgos de Créditos y a Representantes del Departamento de Asuntos Legales han asistido a Talleres de Análisis de Riesgos Ambientales y Sociales y capacitaciones realizadas por la SEAM sobre Legislación Ambiental, con el fin de reforzar estos conocimientos.

En la búsqueda de involucrarnos más activamente con el sector productivo, el Departamento Ambiental ha apoyado cercanamente el proyecto de Plataforma de Soja de los departamentos de Alto Paraná e Itapúa, proyectos impulsados por el Paraguay Green Commodities, en la búsqueda de implementar Planes de Acción para la mejora del

desempeño económico, social y ambiental de la cadena productiva. Formar parte de estos proyectos nos ha permitido estar en contacto con los principales actores del sector, y otorgar un punto de vista financiero y económico sustentable durante las Reuniones.

Del mismo modo, como miembros de la Mesa de Finanzas Sostenibles, hemos tenido la oportunidad de participar de talleres, reuniones y capacitaciones que nos han permitido abrir el horizonte a nuevas formas de identificación y análisis de Riesgos Ambientales y Sociales.

El año 2017 también ha sido un año de logros para el Departamento:

- Hemos aprobado con éxito el proceso de Supervisión del Sistema de Gestión de Riesgo Socio-Ambiental, llevado a cabo por especialistas de la International Finance Corporation (IFC), validando de esta manera que nuestros procedimientos generales de gestión se encuentran en línea con los requerimientos de la IFC.

- A la fecha, hemos firmado 8 contratos de préstamos a mediano y largo plazo, con entidades cuyas condiciones de préstamo se encuentran fuertemente vinculadas al cumplimiento de criterios de protección ambiental y social.

- Hemos participado como Panelistas en el 1er Encuentro de Negocios Sustentables - Agroshow Copronar 2017, invitados por el Programa Bolsa Verde y UNICOOP. Dentro de este evento hemos podido resaltar la importancia de las Instituciones Financieras en la promoción de negocios sustentables, intercambiando opiniones e ideas con referentes del sector productivo.

- Hemos sido otorgados la oportunidad de reforzar nuestros procesos de análisis mediante el trabajo con Consultores Expertos en el área, actividad que será llevada a cabo en el transcurso de los años 2018 y 2019. Esta oportunidad es brindada por Organismos Internacionales, en el marco de los contratos de préstamos celebrados con los mismos.

A nivel interno, y alineados a nuestra visión de desarrollo sustentable, este año también nos hemos enfocado en la generación de conciencia ambiental. Hemos continuado por segundo año con el Programa "Crecé Reciclando", con el cual hemos logrado acopiar un total de 293.14 kg de papeles generados en nuestra Casa Matriz, los cuales han sido destinados al reciclaje. En paralelo, hemos realizado Concursos ambientales internos en fechas claves (como el "Día Mundial del Medio Ambiente" y el "Día Mundial de la Protección de la Naturaleza"), enseñando sobre la importancia del cuidado del medio ambiente mediante ingeniosas competencias.

El año 2018 traerá sin dudas nuevos desafíos en temas ambientales, tema que se encuentra en pleno auge dentro del sector financiero. Estamos comprometidos en seguir trabajando para promover el desarrollo sustentable del sector productivo, buscando que el desarrollo del país perdure en el tiempo y sea para beneficio de nuestros clientes.

Cartera por Sectores Ecónomicos
Sistema Bancario a Dic. 2017

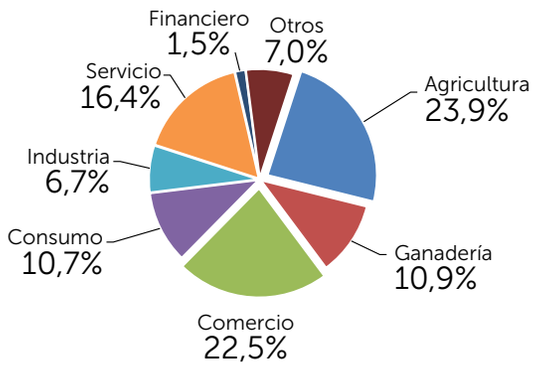

Cartera por Sectores Ecónomicos
Bancop S.A. a Dic. 2017

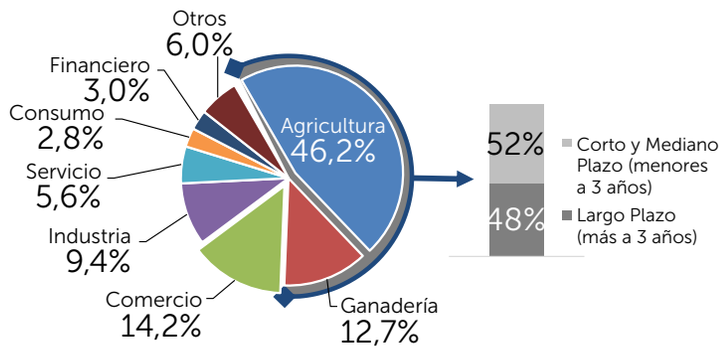

GERENCIA DE **OPERACIONES**

MABEL NUÑEZ P.,
Gerente de Operaciones.

Mejorar...mejorar y mejorar es a lo que apuntamos.

Sin lugar a dudas construir un banco desde sus cimientos nos dejó muchas enseñanzas y también alegrías; pero ninguna más grande que lograr ver a nuestros clientes satisfechos, siendo atendidos con calidad y agilidad, recibiendo productos acordes a sus expectativas tanto en diseño como en competitividad.

¿Qué nos inspira?
nuestros clientes

Y a partir de esa inspiración, hemos aplicado y desarrollado diversas estrategias que nos permitieron superar nuestras limitaciones e incluso nuestros propios logros; imitar las buenas prácticas e identificar y mitigar los riesgos.

Desde la Gerencia de Operaciones estamos comprometidos con los clientes y con la sociedad en brindar calidad profesional, calidez humana e infraestructura tecnológica capaz de acompañar la evolución de los tiempos y conceptos y el crecimiento permanente de Bancop.

En este contexto, en el área de Desembolsos y Custodia de Valores, se ha logrado realizar un trabajo más eficiente, mediante: a) Un sistema de verificación previa y posterior al desembolso, garantizando segregación de funciones; y b) la Migración de las documentaciones que respaldan el activo a un recinto más amplio y seguro.

El área de Tarjetas de Crédito y Otros Medios de Pago, ha cobrado fuerza nuevamente este año, en cuanto a Tarjetas de Crédito principalmente, reportando un incremento del 30,21% en la cantidad de plásticos; 53,04% en el crecimiento de la cartera, con una mora de solo 0,3%. Por otro lado, esta área acompaña la utilización efectiva: a) del producto de pago de salario con 137 nuevas cuentas habilitadas hasta la fecha; y b) del producto pago a proveedores por un total aproximado de US$ 102 millones.

Durante el año 2017, el proceso de Cámara Compensadora fue cambiando, en primer lugar debido al cambio de administrador, que paso del BCP a Bancard y en segundo lugar también cambió el sistema de procesamiento, que paso de un procesamiento físico a un procesamiento totalmente digital. El área de Operaciones llevó adelante la implementación del proyecto de truncamiento de cheques; esto implicó un cambio en el paradigma en cuanto al manejo de la liquidez y en los tiempos de compensación, siendo estos hoy más eficientes.

En cuanto al Departamento de Comercio Internacional, se realizaron por primera vez operaciones de garantía y fianzas nacionales e internacionales. Sus operaciones se

JOSELI STUANI, Jefe de Comercio Exterior; **RODOLFO GONZALEZ DUARTE** y **PAUL PODEVYN**, Analistas de Comercio Exterior.

incrementaron en 31% y sus comisiones en 29% sobre un movimiento total de aproximadamente US$. 1.292 millones.

Capacitar a nuestros recursos humamos se ha convertido en un eje estratégico para al banco y se constituye en una herramienta para atraer y retener a buenos profesionales e incrementar su capacidad directiva y técnica en todos los niveles. En este sentido se han desarrollado los siguientes cursos: a) Truncamiento de Cheques- Bancop; b) La cuenta Corriente - Nuevo formato de Cheques y el Truncamiento de Cheques – INABANC; c) Jornadas de Capacitación anual de la Gerencia de Operaciones- Bancop; d) Beneficios de las tarjetas Visa Débito y Crédito, redención y mejores prácticas – VISA; e) Curso taller sobre Títulos de Crédito – CEDEP; f) Certificación para Especialistas en Garantías Internacionales -London Institute of banking & Finance.

Nuestros desafíos para el año 2018 son muchos, por lo que solo citaremos los más importantes:

1. **Banco Online.** Concluir la implementación del nuevo homebanking, aplicando nuevos conceptos sobre escalabilidad, versatilidad y seguridad con un enfoque de omnicanalidad y promoviendo la autogestión de los clientes.

2. **Truncamiento.** Concluir la implementación de truncamiento de cheques, migrando al concepto de compensación por imágenes, acortando tiempos y optimizando procesos.

3. **Optimización de procesos.** Avanzar en el proyecto de mejora continua de los procesos, enfocándonos primeramente en los más críticos automatizándolos y haciéndolos más eficientes.

Reconocemos que enfrentamos un ambiente de negocios de creciente competitividad y con regulaciones cada vez más exigentes, por eso mejorar los procesos haciéndolos más flexibles y eficientes mediante una mejor utilización de la tecnología disponible es nuestro mayor desafío.

5

INFORMES FINACIEROS

DIMAS R. AYALA R., Director Gerente General.

PRESENTACIÓN DE LOS ESTADOS FINANCIEROS

Hemos cerrado el 5to año del banco con los objetivos logrados, en cuanto a la estrategia definida desde la apertura de nuestro Banco, posicionamiento e indicadores alcanzados, y los resultados obtenidos. En el año 2017 de nuevo hemos crecido en colocaciones muy por encima del sistema bancario, 22,2 % versus 3,86%, alcanzando una cartera en el sector agrícola-ganadero del 59%. Bancop tiene una participación en la cartera de créditos del 1.9% en el sistema bancario que fue la meta establecida al inicio del Banco. Y la morosidad, que es la segunda más baja del sistema, y muy por debajo del promedio del sistema, refleja una cartera sana y la buena gestión en el área crediticia. Asimismo, las previsiones constituidas dan una cobertura sobre la cartera vencida del 114,5% aproximadamente. El fuerte crecimiento en la cartera de créditos se pudo dar gracias al permanente apoyo de los accionistas, lo que se dio nuevamente en el año 2017 con la capitalización de las utilidades del ejercicio 2016. Este apoyo es de relevada importancia puesto que nos permite tener un índice patrimonial fuerte y al mismo tiempo nos da la tranquilidad para continuar con la estrategia de crecimiento que se tiene proyectado. Por supuesto la confianza de los clientes, y de los bancos y organismos internacionales y locales como la AFD, han sido piezas fundamentales para que los objetivos estratégicos hayan sido cumplidos. La eficiente gestión de la plana directiva, gerencial y los empleados en general ha sido muy importante para que se haya implementado en forma correcta la estrategia, apoyando en especial al sector productivo, con productos acordes a sus necesidades y precios competitivos, y alcanzando a la vez la rentabilidad necesaria para hacer que la institución sea sostenible en el tiempo. Al terminar el año 2017, juntamente con los accionistas, los directivos, gerentes y empleados, hemos planificado los siguientes 5 años, que confiamos seguirá la misma línea de crecimiento y apoyo a los diversos sectores económicos del país buscando satisfacer las necesidades de nuestros clientes. A continuación les presento el estado financiero del Ejercicio 2017:

BANCO PARA LA COMERCIALIZACIÓN Y LA PRODUCCIÓN S.A. (BANCOP S.A.)
ESTADO DE SITUACIÓN PATRIMONIAL

Correspondiente al ejercicio económico finalizado el 31 de diciembre de 2017
Presentado en forma comparativa con el periodo anterior
(Expresado en Guaraníes)

ACTIVO	Al 31-12-17	Al 31-12-16
DISPONIBLE	**272.240.533.002**	**240.425.218.829**
Caja	33.410.790.719	33.170.142.331
Banco Central del Paraguay (Nota c.3)	222.702.199.645	169.190.65 5.998
Otras instituciones financieras	13.678.797.747	34.695.620.029
Cheques para compensar	2.430.702.425	3.357.347.256
Deudores por productos financieros devengados	18.042.466	24.371.507
Previsiones (Nota c.7)	0	(12.918.292)
VALORES PÚBLICOS Y PRIVADOS (Nota c.4)	**60.682.556.746**	**48.109.204.107**
CRÉDITOS VIGENTES POR INTERMEDIACIÓN FINANCIERA - SECTOR FINANCIERO (Nota c.6.1)	**146.343.051.597**	**124.336.063.770**
Otras instituciones financieras	144.882.799.530	121.702.689.764
Deudores por productos financieros devengados	1.460.252.067	2.633.374.006
CRÉDITOS VIGENTES POR INTERMEDIACIÓN FINANCIERA - SECTOR NO FINANCIERO (Notas c.6.2)	**1.203.166.893.083**	**982.850.814.911**
Préstamos	1.189.585.702.550	966.206.459.111
Deudores por productos financieros devengados	21.828.711.221	23.351.999.146
Previsiones (Nota c.7)	(8.247.520.688)	(6.707.643.346)
CRÉDITOS DIVERSOS (Nota c.6.4)	**20.273.261.487**	**5.984.306.750**
CREDITOS VENCIDOS (Nota c.6.3)	**4.858.692.834**	**3.866.339.006**
Sector No Financiero No Público	20.075.782.293	15.677.101.660
Sector Financiero	0	0
Deudores por productos financieros devengados	493.018.947	225.714.429
Previsiones (Nota c.7)	(15.710.108.406)	(12.036.477.083)
INVERSIONES (Nota c.8)	**21.574.373.833**	**17.995.066.072**
BIENES DE USO (Nota c.9)	**4.529.701.077**	**4.278.328.086**
CARGOS DIFERIDOS (Nota c.10)	**2.923.324.310**	**3.637.274.145**
TOTAL DE ACTIVO	**1.736.592.387.969**	**1.431.482.615.676**

Marcos A. Báez B.
Contador General
R.U.C. 1703837-5

Blas B. Cristaldo M.
Síndico Titular

Dimas R. Ayala R.
Director Gerente General

Ricardo Wollmeister Storrer
Presidente

BANCO PARA LA COMERCIALIZACIÓN Y LA PRODUCCIÓN S.A. (BANCOP S.A.)
ESTADO DE SITUACIÓN PATRIMONIAL

Correspondiente al ejercicio económico finalizado el 31 de diciembre de 2017
Presentado en forma comparativa con el periodo anterior
(Expresado en Guaraníes)

PASIVO	Al 31-12-17	Al 31-12-16
OBLIGACIONES POR INTERMEDIACIÓN FINANCIERA - SECTOR FINANCIERO (Nota c.13.1.a)	**758.434.448.997**	**581.252.550.220**
Banco Central del Paraguay	0	0
Otras instituciones financieras	491.376.584.094	324.928.291.443
Prestamos de entidades financieras (Nota c.13.1.b)	259.570.195.669	250.377.687.592
Acreedores por cargos financieros devengados	7.487.669.234	5.946.571.185
OBLIGACIONES POR INTERMEDIACIÓN FINANCIERA - SECTOR NO FINANCIERO (Nota c.13.2)	**797.426.104.691**	**685.905.456.008**
Depósitos - Sector privado	622.834.555.441	541.939.006.457
Depósitos - Sector público	165.869.815.751	135.645.179.073
Acreedores por cargos financieros devengados	8.721.733.499	8.321.270.478
OBLIGACIONES DIVERSAS (Nota c.18)	**7.829.314.005**	**6.736.794.863**
Acreedores fiscales	293.306.256	148.309.075
Otras obligaciones diversas	7.536.007.749	6.587.937.621
Acreedores Sociales	0	548.167
PROVISIONES Y PREVISIONES (Nota c.19)	**3.528.687.038**	**2.633.997.641**
Provisiones	3.497.818.731	2.627.232.514
Previsiones (Nota c.7)	30.868.307	6.765.127
TOTAL DE PASIVO	**1.567.218.554.731**	**1.276.528.798.732**
PATRIMONIO (Nota D)		
Capital integrado (Nota b.5)	149.989.000.000	141.038.000.000
Primas de Emisión	90.000.000	90.000.000
Reservas de revalúo	676.759.833	483.807.403
Reserva Legal (Nota d.4)	3.704.261.337	1.294.824.286
Resultado Acumulado (Nota d.3)	686.748.204	0
Resultado del ejercicio	14.227.063.864	12.047.185.255
TOTAL DE PATRIMONIO NETO	**169.373.833.238**	**154.953.816.944**
TOTAL DE PASIVO Y PATRIMONIO	**1.736.592.387.969**	**1.431.482.615.676**
CUENTAS DE CONTINGENCIA Y DE ORDEN		
Cuentas de contingencia (Nota e.1)	39.319.483.035	29.139.135.903
Cuentas de orden (Nota e.2)	1.720.622.138.913	1.310.671.365.536

Marcos A. Báez B.
Contador General
R.U.C. 1703837-5

Blas B. Cristaldo M.
Síndico Titular

Dimas R. Ayala R.
Director Gerente General

Ricardo Wollmeister Storrer
Presidente

BANCO PARA LA COMERCIALIZACIÓN Y LA PRODUCCIÓN S.A. (BANCOP S.A.)
ESTADO DE RESULTADOS

Correspondiente al ejercicio económico finalizado el 31 de diciembre de 2017
Presentado en forma comparativa con el periodo anterior
(Expresado en Guaraníes)

	Por el periodo del 01-01-17 al 31-12-2017	Por el periodo del 01-01-16 al 31-12-2016
GANANCIAS FINANCIERAS		
Por créditos vigentes por intermediación financiera - sector financiero	12.735.553.319	13.737.450.926
Por créditos vigentes por intermediación financiera - sector no financiero	112.544.729.500	92.322.001.495
Por créditos vencidos por intermediación financiera	3.778.887.953	5.261.054.836
Por rentas y diferencias de cotización de valores públicos y privados	7.982.749.268	5.201.221.449
	137.041.920.040	**116.521.728.706**
PÉRDIDAS FINANCIERAS		
Por obligaciones - Sector financiero	(30.418.561.893)	(23.214.077.032)
Por obligaciones - Sector no financiero	(38.559.233.764)	(34.837.808.373)
Por valuación de activos y pasivos financieros en moneda extranjera - neto (Nota f.2)	(1.517.787.865)	(2.686.519.579)
	(70.495.583.522)	(60.738.404.984)
RESULTADO FINANCIERO ANTES DE PREVISIONES - GANANCIA	**66.546.336.518**	**55.783.323.722**
PREVISIONES		
Constitución de previsiones (Nota c.7)	(33.457.962.620)	(32.525.344.322)
Desafectación de previsiones (Nota c.7)	22.533.133.366	22.190.758.415
	(10.924.829.254)	(10.334.585.907)
RESULTADO FINANCIERO DESPUÉS DE PREVISIONES - GANANCIA	**55.621.507.264**	**45.448.737.815**
RESULTADO POR SERVICIOS		
Ganancias por servicios	7.161.446.479	6.619.102.844
Pérdidas por servicios	(2.623.051.060)	(1.197.033.982)
	4.538.395.419	5.422.068.862
RESULTADO BRUTO - GANANCIA	**60.159.902.683**	**50.870.806.677**
OTRAS GANANCIAS OPERATIVAS		
Resultado por operaciones de cambio y arbitraje	3.432.725.204	2.478.801.694
Por valuación de otros pasivos y activos en moneda extranjera - neto (Nota f.2)	435.286.262	842.769.096
Otras	153.694.425	70.512.550
	4.021.705.891	3.392.083.340
OTRAS PÉRDIDAS OPERATIVAS		
Retribuciones al personal y otras cargas sociales	(21.910.246.729)	(17.326.381.158)
Gastos generales	(23.536.906.881)	(19.600.752.742)
Depreciaciones de bienes de uso (Nota c.9)	(1.105.788.278)	(1.184.754.548)
Amortizaciones de cargos diferidos (Nota c.10)	(1.658.900.272)	(2.185.320.264)
Otras	(175.276.995)	(365.171.533)
	(48.387.119.155)	(40.662.380.245)
RESULTADO OPERATIVO NETO - GANANCIAS	**15.794.489.419**	**13.600.509.772**
RESULTADOS EXTRAORDINARIOS		
Ganancias extraordinarias	75.257.963	0
Pérdidas extraordinarias	(68.665.297)	0
	6.592.666	0
RESULTADO DEL EJERCICIO ANTES DEL IMPUESTO A LA RENTA GANANCIAS	**15.801.082.085**	**13.600.509.772**
IMPUESTO A LA RENTA (Nota f.3)	**(1.574.018.221)**	**(1.553.324.517)**
RESULTADO DEL EJERCICIO DESPUÉS DE IMPUESTOS	**14.227.063.864**	**12.047.185.255**

Marcos A. Báez B.
Contador General
R.U.C. 1703837-5

Blas B. Cristaldo M.
Síndico Titular

Dimas R. Ayala R.
Director Gerente General

Ricardo Wollmeister Storrer
Presidente

BANCO PARA LA COMERCIALIZACIÓN Y LA PRODUCCIÓN S.A. (BANCOP S.A.)
ESTADO DE EVOLUCIÓN DEL PATRIMONIO NETO
Correspondiente al ejercicio económico finalizado el 31 de diciembre de 2017
Presentado en forma comparativa con el periodo anterior
(Expresado en Guaraníes)

CONCEPTO	Capital		Primas de Emisión	Reserva de Revalúo	Reserva Legal	Resultados Acumulados	Resultado del Ejercicio	Total
	Acciones Ordinarias	Acciones Preferidas						
Saldos por el periodo 01-01-15 al 31-12-2015	**120.000.000.000**	**0**	**0**	**336.054.421**	**0**	**(4.639.579.097)**	**6.771.436.982**	**122.467.912.306**
Transferencia del resultado del ejercicio anterior	0	0	0	0	0	6.771.436.982	(6.771.436.982)	0
Constitución de Reserva Legal	0	0	0	0	1.294.824.286	(1.294.824.286)	0	0
Aplicación previsión de clientes categorizados	0	0	0	0	0	(837.033.599)	0	(837.033.599)
Incremento neto de la reserva de revalúo	0	0	0	147.752.982	0	0	0	147.752.982
Integración de Capital (Nota b.5)	21.038.000.000	0	0	0	0	0	0	21.038.000.000
Integración de Primas de Emisión	0	0	90.000.000	0	0	0	0	90.000.000
Resultado del ejercicio	0	0	0	0	0	0	12.047.185.255	12.047.185.255
Saldos por el periodo 01-01-16 al 31-12-2016	**141.038.000.000**	**0**	**90.000.000**	**483.807.403**	**1.294.824.286**	**0**	**12.047.185.255**	**154.953.816.944**
Transferencia del resultado del ejercicio anterior	0	0	0	0	0	12.047.185.255	(12.047.185.255)	0
Constitución de Reserva Legal	0	0	0	0	2.409.437.051	(2.409.437.051)	0	0
Incremento neto de la reserva de revalúo (Nota c.9)	0	0	0	192.952.430	0	0	0	192.952.430
Integración de Capital (Nota b.5)	8.951.000.000	0	0	0	0	(8.951.000.000)	0	0
Integración de Primas de Emisión	0	0	0	0	0	0	0	0
Resultado del ejercicio	0	0	0	0	0	0	14.227.063.864	14.227.063.864
Saldos por el periodo 01-01-17 al 31-12-2017	**149.989.000.000**	**0**	**90.000.000**	**676.759.833**	**3.704.261.337**	**686.748.204**	**14.227.063.864**	**169.373.833.238**

Marcos A. Báez B.
Contador General
R.U.C. 1703837-5

Blas B. Cristaldo M.
Síndico Titular

Dimas R. Ayala R.
Director Gerente General

Ricardo Wollmeister Storrer
Presidente

BANCO PARA LA COMERCIALIZACIÓN Y LA PRODUCCIÓN S.A. (BANCOP S.A.)
ESTADO DE FLUJOS DE EFECTIVO

Correspondiente al ejercicio económico finalizado el 31 de diciembre de 2017
Presentado en forma comparativa con el ejercicio anterior
(Expresado en Guaraníes)

	Por el periodo del 01-01-17 al 31-12-2017	Por el periodo del 01-01-16 al 31-12-2016
FLUJO GENERADO POR ACTIVIDADES OPERATIVAS		
Intereses cobrados	135.778.350.923	107.677.710.239
Intereses pagados	(67.054.556.474)	(52.320.215.344)
Ingresos netos por servicios	4.538.395.419	5.492.581.412
Ingresos por operaciones de cambio y arbitraje - neto	3.432.725.204	2.478.801.694
Otros pagos operativos - neto	(46.573.132.557)	(38.531.722.114)
Incremento neto de préstamos a clientes	(273.485.406.776)	(217.525.622.830)
Incremento neto de depósitos y préstamos recibidos de clientes y sector no financiero	308.909.014.285	224.059.544.224
Incremento neto de cartera de valores públicos y privados	(11.926.653.585)	(2.472.474.873)
Incremento neto de créditos diversos	1.637.074.675	4.348.968.809
Pago de Impuestos	(13.856.400.706)	(13.256.557.676)
Flujo neto de caja de actividades operativas	41.399.410.408	19.951.013.541
FLUJO UTILIZADO EN ACTIVIDADES DE INVERSIÓN		
Inversiones en Sociedades Privadas (Nota c.8)	(3.786.000.000)	(3.500.000.000)
Dividendos Cobrados-Sociedades Privadas	444.983.660	151.063.946
Incremento neto de bienes de uso (nota c.9)	(1.164.208.839)	(1.546.118.519)
Incremento neto - Cargos Diferidos (nota c.10)	(1.407.979.615)	(2.019.931.450)
Flujo neto de caja de actividades de inversión	(5.913.204.794)	(6.914.986.023)
FLUJO GENERADO POR ACTIVIDADES FINANCIERAS		
Aporte del capital social (nota b.5)	0	21.038.000.000
Primas de Emisión	0	90.000.000
Flujo neto de caja de actividades financieras	0	21.128.000.000
Incremento Neto de caja	**35.486.205.614**	**34.164.027.518**
Ajuste por valuación de disponibilidades en moneda extranjera	(3.677.220.482)	(456.267.671)
Intereses sobre depósitos por operaciones monetarias	6.329.041	(1.202.945)
Caja y sus equivalentes al inicio del ejercicio	240.425.218.829	206.718.661.927
Caja y sus equivalentes al final del ejercicio	**272.240.533.002**	**240.425.218.829**

Marcos A. Báez B.
Contador General
R.U.C. 1703837-5

Blas B. Cristaldo M.
Síndico Titular

Dimas R. Ayala R.
Director Gerente General

Ricardo Wollmeister Storrer
Presidente

NOTAS A LOS ESTADOS FINANCIEROS

CORRESPONDIENTES AL EJERCICIO FINALIZADO EL 31 DE DICIEMBRE DE 2017

Presentadas en forma comparativa con el periodo anterior
(Cifras expresadas en guaraníes)

a. CONSIDERACIÓN POR LA ASAMBLEA DE ACCIONISTAS Y PROPÓSITO DE LA PREPARACIÓN DE LOS PRESENTES ESTADOS FINANCIEROS

Los presentes estados financieros del Banco para la Comercialización y la Producción Sociedad Anónima (en adelante "Bancop S.A." o "La Entidad") serán considerados por la próxima Asamblea Ordinaria de Accionistas a realizarse en el año 2018, dentro del plazo establecido por el Artículo 19° de los Estatutos Sociales en concordancia con las disposiciones del Código Civil Paraguayo.

Los estados financieros al 31 de diciembre de 2016 fueron aprobados por la Asamblea Ordinaria de Accionistas celebrada el 18 de abril de 2017.

b. INFORMACIÓN BÁSICA SOBRE LA ENTIDAD

b.1 NATURALEZA JURÍDICA

Bancop S.A., ha sido constituido por Escritura Pública N° 1015 de fecha 6 de diciembre del año 2011, pasada ante el Escribano Público Luis Enrique Peroni Giralt. Dicha escritura ha sido inscripta en la Dirección General de los Registros Públicos, Registro Público de Personas Jurídicas y Asociaciones en fecha 8 de febrero de 2012, bajo el N° 96 folio 1199 Serie A; y en el Registro Público de Comercio en fecha 8 de febrero de 2012 bajo el N° 138 Serie A, folio 1.155 y siguientes.

Por Escritura Pública Nº 47 de fecha 17 de junio de 2016, pasada ante el Escribano Público Arsenio Ocampos Velazquez se modificaron las cláusulas 2ª, 4ª, 5º y 14ª del estatuto social y se actualizó el mismo, cuyo testimonio fue inscripto en la Dirección General de los Registros Públicos, Sección Personas Jurídicas y Asociaciones, Matrícula Jurídica Nº 5596, Serie Comercial, bajo el Nº 1, folio 1, y en la Sección Comercio, Matrícula Comercial Nº 5804, Serie Comercial, bajo el Nº 001, folio 001 al 018, ambas en fecha 22 de agosto de 2016.

Ha sido autorizado por el Directorio del Banco Central del Paraguay para operar como Banco, según Resolución N° 21 Acta N° 3 de fecha 31 de enero de 2012. La entidad ha iniciado sus operaciones en fecha 16 de julio de 2012.

La casa matriz de la Entidad se encuentra ubicada en Asunción, y al 31 de diciembre de 2017 posee siete sucursales, un centro de atención al cliente y un corresponsal no bancario.

b.2 BASES DE PREPARACIÓN DE LOS ESTADOS FINANCIEROS

Los estados financieros han sido confeccionados de acuerdo con las normas, reglamentaciones e instrucciones contables establecidas por el Banco Central del Paraguay (BCP) y, en los aspectos no reglamentados por éstas, de acuerdo a las normas de información financiera vigentes en Paraguay. Las normas establecidas por el Banco Central del Paraguay difieren de las normas de información financiera vigentes en Paraguay, principalmente en los siguientes aspectos: No se encuentra previsto el registro contable del impuesto diferido.

a) Establecen criterios específicos para la clasificación y valuación de la cartera de créditos, el devengamiento y suspensión de intereses y ganancias por valuación, tal como se menciona en la nota c.6.

b) Las Entidades deben constituir previsiones sobre la cartera de créditos, los riesgos contingentes y los activos en general en base a los parámetros establecidos en la Resolución 1, Acta 60, del Directorio del Banco Central del Paraguay del 28 de setiembre de 2007 y modificatorias.

c) No se exige la revelación de las tasas promedio de interés ni del promedio de activos y pasivos que han devengado intereses.

La revelación y/o cuantificación de estas diferencias no ha sido revelado ni –en su caso- cuantificado por la Entidad, pues ello no es exigido por las normas del Banco Central del Paraguay.

Los saldos incluidos en los estados financieros se han preparado sobre la base de costos históricos, excepto para el caso de las cuentas en moneda extranjera y los bienes de uso, según se explica en los apartados c.1 y c.9 de la nota C, y no reconocen en forma integral los efectos de la inflación en la situación patrimonial de la Entidad ni en los resultados de sus operaciones y sobre los flujos de efectivo. Según el Índice General de Precios al Consumo publicado por el Banco Central del Paraguay, la inflación acumulada de los años 2017 y 2016, fue del 4,5% y 3,9% respectivamente.

Políticas contables relevantes:

En adición a lo mencionado en otras notas a los estados financieros, mencionamos las siguientes políticas contables relevantes:

- Disponible: valuado a su valor nominal en Guaraníes, neto de las previsiones establecidas por el BCP según la normativa aplicable vigente para las partidas conciliatorias de antigua data.

- Efectivo y sus equivalentes: A los efectos del Estado de Flujos de Efectivo, se consideran efectivo los valores nominales incluidos en el rubro Disponible, desestimando resultados por valuación, productos devengados no cobrados y previsiones.

- Los criterios utilizados para determinar pérdidas sobre préstamos y anticipos no cobrables, como así también aquellos sobre los que no se están acumulando intereses, son los criterios generales establecidos por el BCP.

- De acuerdo con las normas de información financiera vigentes en Paraguay, los instrumentos financieros deben valuarse y exponerse en el estado de situación patrimonial a su valor razonable, el cual es definido como el monto por el cual puede ser intercambiado un activo o puede ser cancelada una obligación entre partes conocedoras y dispuestas en una transacción corriente, considerando que la Entidad es un negocio en marcha. La Entidad no cuenta con instrumentos financieros derivados al 31 de diciembre de 2017 y 2016.

(i) Estimaciones:

La preparación de estos estados financieros requiere que la gerencia de la Entidad realice ciertas estimaciones y supuestos que afectan los saldos de los activos y pasivos, la exposición de contingencias y el reconocimiento de los ingresos y gastos. Los activos y pasivos son reconocidos en los estados financieros cuando es probable que futuros beneficios económicos fluyan hacia o desde la Entidad y que las diferentes partidas tengan un costo o valor que puedan ser medidos con fiabilidad. Si en el futuro estas estimaciones y supuestos, que se basan en el mejor criterio de la gerencia a la fecha de estos estados financieros, se modificaran con respecto a las actuales circunstancias, los estimados y supuestos originales serán adecuadamente modificados en la fecha en que se produzcan tales cambios. Las principales estimaciones relacionadas en los estados financieros se refieren a las previsiones sobre activos y riesgos crediticios de dudoso cobro, depreciaciones de bienes de uso, amortización de cargos diferidos y a las previsiones para cubrir otras contingencias.

(ii) Información comparativa:

Los estados financieros al 31 de diciembre de 2017 corresponden al sexto ejercicio económico de la Entidad y se expone de forma comparativa con el periodo económico anterior al 31 de diciembre de 2016.

b.3 SUCURSALES EN EL EXTERIOR

La Entidad no cuenta con sucursales en el exterior.

b.4 PARTICIPACIÓN EN OTRAS SOCIEDADES

La Entidad ha adquirido acciones nominativas correspondientes al Capital Social de Bancard S.A., según el siguiente detalle:

Datos al:	Tipo de participación	Moneda de la inversión	Valor nominal	% de Participación	Valor contable
31 de diciembre del 2017	No vinculada	Guaraníes	1.935.000.000	1,43%	2.992.734.618
31 de diciembre del 2016	No vinculada	Guaraníes	1.599.000.000	1,42%	2.656.734.618

La referida inversión se expone en la cuenta del activo Inversiones en Títulos Valores Emitidos por el Sector Privado – Renta Variable. Ver además nota C.8.

b.5 COMPOSICIÓN DEL CAPITAL Y CARACTERÍSTICAS DE LAS ACCIONES

El Capital social autorizado de la Entidad a la fecha asciende a Gs. 300.000.000.000.

Al momento de la constitución de la Entidad se emitieron e integraron 42.170 Acciones Fundadoras con un valor nominal de Gs. 1.000.000 cada una con derecho a cinco votos por acción, distribuidas en dos series. La primera serie compuesta de 38.270 acciones y la segunda serie de 3.900 acciones.

Los Estatutos Sociales disponen que las acciones serán Ordinarias Nominativas con derecho a un voto por acción, con excepción de los Accionistas Fundadores que serán de voto múltiple a razón de (5) cinco votos por acción, las cuales fueron emitidas exclusivamente al momento de la constitución de la Sociedad. Además, se podrán emitir Acciones Preferidas, a recomendación del Directorio y con la aprobación de la Asamblea Extraordinaria respectiva. Solo podrán ser accionistas las Cooperativas de Producción que se encuentren afiliadas a la Federación de Cooperativas de la Producción (FECOPROD). No obstante, la Asamblea Extraordinaria de Accionistas, podrá admitir otros accionistas, con el voto favorable del 75% de la totalidad de acciones.

En Asamblea Ordinaria de Accionistas llevada acabo en fecha 29 de noviembre del 2012, fue aprobada la emisión de acciones ordinarias por valor de Gs. 77.830.000.000, hasta que el capital social emitido de la Entidad alcance la suma total de Gs. 120.000.000.000. Las características de dicha emisión de acciones es como sigue: serie III, numeradas del 42.001 al 120.000, clase ordinarias nominativas de (1) un voto por acción.

En el año 2013 fueron integradas acciones ordinarias de la Serie III por valor de Gs.42.170.000.000.

En el año 2015 fueron integradas acciones ordinarias de la Serie III por valor de Gs.35.660.000.000.

En Asamblea Ordinaria de Accionistas llevada acabo en fecha 13 de abril del 2016, fue aprobada la emisión de acciones ordinarias por valor de Gs. 30.000.000.000. Las características de dicha emisión de acciones es como siguie: serie IV, numeradas del 120.001 al 150.000, clase ordinaria nominativa de (1) un voto por acción.

En el año 2016 fueron integradas acciones ordinarias de la Serie IV por valor de Gs.21.038.000.000.

En el año 2017 fueron integradas acciones ordinarias de la Serie IV por valor de Gs.8.951.000.000, provenientes de la distribución de utilidades del ejercicio 2016.

La composición del capital integrado al 31 de diciembre de 2017, por tipos de acciones, es la siguiente:

Acciones suscriptas e integradas Tipo de acciones	Cantidad	N° de votos que otorga cada una	Valor por acción	Guaranies
Fundadoras Nominativas Serie I	38.270	5 votos	1.000.000	38.270.000.000
Fundadoras Nominativas Serie II	3.900	5 votos	1.000.000	3.900.000.000
Ordinarias Nominativas Serie III	77.830	1 voto	1.000.000	77.830.000.000
Ordinarias Nominativas Serie IV	29.989	1 voto	1.000.000	29.989.000.000
	149.989			**149.989.000.000**

Al 31 de diciembre de 2016,

Acciones suscriptas e integradas Tipo de acciones	Cantidad	N° de votos que otorga cada una	Valor por acción	Guaranies
Fundadoras Nominativas Serie I	38.270	5 votos	1.000.000	38.270.000.000
Fundadoras Nominativas Serie II	3.900	5 votos	1.000.000	3.900.000.000
Ordinarias Nominativas Serie III	77.830	1 voto	1.000.000	77.830.000.000
Ordinarias Nominativas Serie IV	21.038	1 voto	1.000.000	21.038.000.000
	141.038			**141.038.000.000**

Tal como se expone en la nota c.12.c), Corrección Monetaria del capital, el nivel actual del capital integrado de la Entidad se halla por encima del mínimo legal exigido por el Banco Central del Paraguay para el presente ejercicio económico.

El Capital integrado de la Entidad deberá mantenerse y ajustarse periódicamente de conformidad al capital mínimo exigido por la Ley 861/96, sus leyes modificatorias, y las resoluciones dictadas por el Banco Central del Paraguay.

La composición del capital integrado al 31 de diciembre de 2017, por porcentaje de participación en votos, es la siguiente:

Accionistas	Porcentaje de Participación en votos	País
Cooperativa Chortitzer Limitada	14,63	Paraguay
Cooperativa Colonias Unidas Agropecuaria Industrial Limitada (CCU)	13,16	Paraguay
Cooperativa de Producción Agropecuaria Pindo Limitada	9,67	Paraguay
Cooperativa Agrícola Friesland Limitada	7,82	Paraguay
Cooperativa Multiactiva Neuland Limitada	6,96	Paraguay
Cooperativa Multiactiva Loma Plata Limitada	6,95	Paraguay
Cooperativa Colonizadora Multiactiva Fernheim Limitada	6,63	Paraguay
Cooperativa de Producción, Consumo y Servicios Volendam Limitada	6,59	Paraguay
Accionistas con Participación menor al 5%	27,60	Paraguay

Los 28 Accionistas de Bancop S.A. son Cooperativas de Producción. La propiedad de las Cooperativas recae en cada uno de sus socios. No obstante, de acuerdo al régimen legal que regula a las sociedades Cooperativas en Paraguay, ningún miembro de dichas sociedades puede ejercer el control de la entidad, debido a que cada miembro tiene solo un voto, independientemente del monto del capital que hayan aportado.

La presente publicación se realiza a solicitud de la Superintendencia de Bancos, en el marco de lo establecido en el artículo 107 "Transparencia Informativa" de la Ley 861/96 "General de Bancos, Financieras y otras Entidades de Crédito"

Al 31 de diciembre de 2016, fue la siguiente:

Accionistas	Porcentaje de Participación en votos	País
Cooperativa Chortitzer Limitada	14,45	Paraguay
Cooperativa Colonias Unidas Agropecuaria Industrial Limitada (CCU)	13,04	Paraguay
Cooperativa de Producción Agropecuaria Pindo Limitada	9,66	Paraguay
Cooperativa Agrícola Friesland Limitada	7,87	Paraguay
Cooperativa Multiactiva Neuland Limitada	7,04	Paraguay
Cooperativa Multiactiva Loma Plata Limitada	7,03	Paraguay
Cooperativa Colonizadora Multiactiva Fernheim Limitada	6,72	Paraguay
Cooperativa de Producción, Consumo y Servicios Volendam Limitada	6,49	Paraguay
Accionistas con Participación menor al 5%	27,70	Paraguay

b.6 NÓMINA DEL DIRECTORIO Y PLANA EJECUTIVA

Directores y Síndicos		Plantel Ejecutivo y Gerencial	
Presidente	Ricardo Wollmeister Storrer	Gerente General	Dimas Ramón Ayala Riquelme
Director Titular	Dimas Ramón Ayala Riquelme	Gerente de Riesgos	Pedro de Jesús Acosta Bernal
Director Titular	Gerhard Klassen Boschmann	Gerente de Adm. y Finanzas	Carlos María Florentin Benítez
Director Titular	Michael Paul Harder Toews	Gerente Comercial	Jorge Agustin Woitschach Santos
Director Titular	Romualdo Zocche	Gerente de Operaciones	Mabel Janice Núñez Patiño
Director Titular	Rubén Zoz Schneiders	Gerente de Informática	Joel Dario A. Riveros Ayala
Director Titular	José Anibal Insfrán Pelozo	Contador General	Marcos Antonio Báez Barreto
Director Suplente	Alfred Fast Schmidt	Oficial de Cumplimiento	Edgar Ramón Ramos Palacios
Director Suplente	Andreas Neufeld Toews	Auditor Interno	Pedro I. Aguilera Martínez
Síndico Titular	Blas Bienvenido Cristaldo Moniz		

c. INFORMACIÓN REFERENTE A LOS PRINCIPALES ACTIVOS Y PASIVOS

c.1 VALUACIÓN DE MONEDA EXTRANJERA

Los activos y pasivos expresados en moneda extranjera se encuentran valuados a los tipos de cambio vigentes al cierre del ejercicio, proporcionados por la Mesa de Cambios del Departamento de Operaciones Internacionales del Banco Central del Paraguay, y no difieren significativamente de los tipos de cambio vigentes en el mercado libre de cambios:

Moneda	"Tipo de cambio al 31 de diciembre de 2017 (*) (Guaraníes por cada unidad de moneda extranjera)"	"Tipo de cambio al 31 de diciembre de 2016 (*) (Guaraníes por cada unidad de moneda extranjera)"
1 Dólar Estadounidense	5.590,47	5.766,93
1 Euro	6.680,05	6.033,94
1 Real	1.692,08	1.768,78
1 Peso Argentino	299,36	366,54
1 Dólar Canadiense	4.437,59	4.259,18

(*) Guaraníes por cada unidad de moneda extranjera.

Las diferencias de cambio originadas por fluctuaciones en los tipos de cambio, entre las fechas de concertación de las operaciones y su liquidación o valuación al cierre del ejercicio, son reconocidas en los resultados del ejercicio, con las excepciones señaladas en la nota f.1.

c.2 POSICIÓN EN MONEDA EXTRANJERA

La posición de cambios al cierre del ejercicio es la siguiente:

Concepto	31 de diciembre de 2017		31 de diciembre de 2016	
	Importe arbitrado a US$	Importe equivalente en Gs.	Importe arbitrado a US$	Importe equivalente en Gs.
Activos totales en moneda extranjera	170.115.511,66	951.025.664.411	137.488.729,11	792.887.876.488
Pasivos totales en moneda extranjera	(166.437.058,25)	(930.461.380.979)	(135.414.862,69)	(780.928.034.023)
Posición sobrecomprada en moneda extranjera	**3.678.453,41**	**20.564.283.432**	**2.073.866,42**	**11.959.842.465**

La posición en moneda extranjera no excede el tope de posición fijado por el Banco Central del Paraguay.

La Entidad ha adecuado su política de posición de cambios según lo establece la Resolución del Banco Central del Paraguay N° 25, Acta N° 77 de fecha 28 de diciembre de 2011, cuyo ratio define la posición neta en moneda extranjera con relación al Patrimonio Efectivo que podrán mantener las entidades del sistema financiero. La posición de cambios de la Entidad al cierre de los ejercicios 2017 y 2016, es de 13,28% y 8,38% respectivamente.

Administración del riesgo de mercado: el riesgo de mercado es el riesgo de que los cambios en los precios de mercado, por ejemplo, tasa de interés, cambios de moneda extranjera, etc. afecten el patrimonio de la Entidad de acuerdo a las posiciones tomadas en el mercado financiero. La Entidad controla el riesgo de mercado mediante monitoreo de los límites establecidos por el Comité de Activos y Pasivos aprobados por el Directorio.

c.3 DEPÓSITOS EN EL BANCO CENTRAL DEL PARAGUAY

Los depósitos en el Banco Central del Paraguay al 31 de diciembre de 2017 y 2016, son los siguientes:

Descripción	31 de diciembre de 2017		31 de diciembre de 2016	
	Moneda extranjera	Moneda local	Moneda extranjera	Moneda local
Encaje legal - Guaraníes	0	51.969.732.321	0	39.054.016.875
Encaje especial - Guaraníes	0	66.874.311	0	22.000.000
Encaje legal - Dólares	17.289.475	96.656.291.695	12.291.895	70.886.500.743
Encaje legal - Euros	73.054	488.003.972	53.654	323.742.483
Encaje especial - Dólares	0	0	9.800	56.515.914
Cuentas corrientes - Guaraníes	0	321.789.755	0	612.982
Cuentas corrientes - Dólares	8.350.891	46.685.403.317	2.779.426	16.028.757.374
Cuentas corrientes - Euros	25.764	172.104.274	75.988	458.509.627
Depósitos por operaciones monetarias	0	26.342.000.000	0	42.360.000.000
Total		**222.702.199.645**		**169.190.655.998**

Ver adicionalmente apartado a) de la nota c.12.

c.4 VALORES PÚBLICOS Y PRIVADOS

Los valores públicos adquiridos por la Entidad, corresponden a Bonos del Tesoro Nacional, Letras de Regulación Monetaria y Depósito Corto Plazo en Banco Central del Paraguay, sin cotización en los mercados de valores y se valúan a su valor de costo más la renta devengada a percibir al cierre del ejercicio. Cabe señalar que la intención de la Gerencia es mantener los valores hasta su vencimiento. El Directorio y la Gerencia de la Entidad estiman que el importe así computado no excede su valor estimado de realización.

Al 31 de diciembre de 2017 en Guaraníes

Valores Públicos y Privados	Moneda de Emisión	Importe en Moneda de Emisión	Importe en Guaraníes	
			Valor Nominal	Valor Contable
Bonos del Tesoro de la República del Paraguay	Guaraníes	1.500.000.000	1.500.000.000	1.500.000.000
Letras de Regulación Monetarias	Guaraníes	70.000.000.000	70.000.000.000	58.000.519.915
Depósito corto plazo Banco Central del Paraguay	Guaraníes	0	0	0
Intereses devengados		0	0	1.182.036.831
TOTAL			**71.500.000.000**	**60.682.556.746**

Al 31 de diciembre de 2016 en Guaraníes

Valores Públicos y Privados	Moneda de Emisión	Importe en Moneda de Emisión	Importe en Guaraníes	
			Valor Nominal	Valor Contable
Bonos del Tesoro de la República del Paraguay	Guaraníes	1.500.000.000	1.500.000.000	1.500.000.000
Letras de Regulación Monetarias	Guaraníes	40.000.000.000	40.000.000.000	38.573.866.330
Depósito corto plazo Banco Central del Paraguay	Guaraníes	7.500.000.000	7.500.000.000	7.500.000.000
Intereses devengados		0	0	535.337.777
TOTAL			**49.000.000.000**	**48.109.204.107**

Al 31 de diciembre de 2017 y 2016, la Entidad ha depositado en garantía Letras de Regulación Monetaria que conforman la cartera a dicha fecha, por un total de Gs.10.000.000.000.- y Gs. 4.000.000.000.- respectivamente, cuya disponibilidad está restringida según lo mencionado en la nota c.12 d).

c.5 ACTIVOS Y PASIVOS CON CLÁUSULA DE REAJUSTE

Al 31 de diciembre de 2017 y 2016: los préstamos obtenidos (pasivos) de la Agencia Financiera de Desarrollo (AFD), del Banco Interamericano de Desarrollo (BID), del International Finance Corporation (IFC), del Responsability Sicav (Lux), de Corporación Andina de Fomento (CAF) y Corporación Interamericana de Inversiones (CII). Los préstamos otorgados (activos) con los fondos de la Agencia Financiera de Desarrollo (AFD), las inversiones en Bonos de Tape Pora y otras operaciones de préstamos a clientes, estipulan cláusulas contractuales de eventuales reajustes de las tasas anuales de interés.

c.6 CARTERA DE CRÉDITOS

El riesgo crediticio es controlado por el Directorio y la Gerencia de Riesgos de la Entidad, principalmente a través de la evaluación y análisis de las transacciones individuales, para lo cual se consideran ciertos aspectos claramente definidos en las políticas de crédito de la Entidad, tales como: la capacidad de pago demostrada y el endeudamiento del deudor, la concentración crediticia de grupos económicos, límites individuales de otorgamiento de créditos, evaluación de sectores económicos, garantías computables y el requerimiento de capital de trabajo, de acuerdo con los riesgos de mercado.

La cartera de créditos ha sido valuada a su valor nominal más intereses devengados al cierre del ejercicio, neto de previsiones, las cuales han sido calculadas de acuerdo con lo dispuesto por la Resolución Nº 1, Acta Nº 60 de fecha 28 de setiembre de 2007 y Resolución N°37, Acta 72 de fecha 29 de noviembre de 2011 del Directorio del Banco Central del Paraguay para lo cual:

a) Los deudores se segmentaron en los siguientes grupos: i) grandes deudores; ii) medianos y pequeños deudores; iii) deudores personales (de consumo y de vivienda), y iv) microcréditos.

b) Los deudores han sido clasificados en base a la evaluación y calificación de la capacidad de pago de un deudor o de un grupo de deudores compuesto por personas vinculadas, con respecto a la totalidad de sus obligaciones, en seis categorías de riesgo, de las cuales la primera de ellas (categoría 1) se disgrega en tres sub-categorías a los efectos del cómputo de tales previsiones.

c) Los intereses devengados sobre los créditos vigentes clasificados en las categorías de menor riesgo "1" y "2", se han imputado a ganancias en su totalidad. Los intereses devengados y no cobrados a la fecha de cierre sobre los créditos vencidos y/o vigentes clasificados en categoría superior a "2", si existieran, que hubieran sido reconocidos como ganancia hasta su entrada en mora, hubieran sido previsionados por el 100% de su saldo.

d) Las ganancias por valuación y los intereses devengados y no cobrados de deudores con créditos vencidos y/o vigentes clasificados en las categorías "3", "4", "5" y "6", si existieran, hubieran sido mantenidos en suspenso y se reconocerían como ganancia en el momento de su cobro.

e) Los créditos amortizables se consideran vencidos a partir de los 61 días de mora de alguna de sus cuotas, y los créditos a plazo fijo o de vencimiento único, al día siguiente de su vencimiento.

f) Se han constituido las previsiones necesarias para cubrir las eventuales pérdidas que pueden derivarse de la no recuperación de la cartera, siguiendo la metodología incluida en la Resolución antes citada.

g) Se han constituido previsiones genéricas sobre la cartera de créditos neta de previsiones específicas. Al 31 de diciembre de 2017 y 2016, la Entidad mantiene constituidas previsiones genéricas sobre su cartera de riesgos crediticios de conformidad con la normativa del Banco Central del Paraguay.

h) Los créditos incobrables que son desafectados del activo, en las condiciones establecidas en la normativa del Banco Central del Paraguay aplicable en la materia, en caso de existir se registrarían y expondrían en cuentas de orden.

c.6.1 CRÉDITOS VIGENTES AL SECTOR FINANCIERO

La cartera de créditos vigentes del sector financiero estaba compuesta como sigue:

Concepto	31 de diciembre de	
	2017 Guaraníes	2016 Guaraníes
Cooperativas de producción	64.773.115.363	63.886.958.541
Cooperativas multiactivas	15.224.013.472	16.626.441.167
Compra de Cartera	23.637.735.198	14.318.513.153
Renovaciones, Refinanciaciones y Reestructuraciones	19.566.645.000	11.437.744.538
Bancos privados del país	3.852.803.477	9.653.465.824
Empresas Financieras del País	5.638.199.265	5.000.000.000
Créditos utilizados en cuenta corriente	1.684.830.221	779.566.541
Operaciones a Liquidar (*)	10.505.457.534	0
Documento Descontados	0	0
Cooperativas de ahorro y creditos	0	0
Deudores por productos financieros devengados	1.460.252.067	2.633.374.006
Total	**146.343.051.597**	**124.336.063.770**

En este rubro se incluyen colocaciones a plazo y préstamos concedidos a instituciones financieras locales, a cooperativas y otras instituciones financieras en moneda extranjera y en moneda nacional.

(*) El rubro de Operaciones a Liquidar, corresponde a contrato de Reporto con Entidades Financieras del País, cuya contracuenta contable se expone en el Capítulo Pasivo – Obligaciones por Intermediación Financiera – Sector Financiero (ver nota c.13.1.a).

c.6.2 CRÉDITOS VIGENTES AL SECTOR NO FINANCIERO

La cartera de créditos vigentes del sector no financiero estaba compuesta como sigue:

Concepto	31 de diciembre de	
	2017 Guaraníes	2016 Guaraníes
Préstamos amortizables no reajustables	520.343.535.039	402.391.772.266
Préstamos a plazo fijo no reajustables	476.856.764.405	351.696.385.954
Compra de Cartera	71.274.524.396	99.350.121.941
Préstamos con Recursos de la Ag. Fin. de Desarrollo	68.501.609.685	66.379.989.586
Cheques diferidos descontados	33.369.040.432	34.769.013.989
Deudores por utilización de tarjeta de crédito	11.503.576.362	7.516.926.350
Sector Público	1.500.000.000	1.500.000.000
Deudores por Créditos Documentarios Diferidos	1.760.934.710	1.319.451.266
Créditos utilizados en cuenta corriente c/Aut.Previa	1.488.476.557	578.002.768
Créditos utilizados en cuenta corriente - Transitoria	2.660.096.701	474.151.703
Deudores por Créditos Documentarios Negociables	249.279.057	0
Documentos descontados	77.865.206	230.643.288
Deudores por productos financieros devengados	21.828.711.221	23.351.999.146
(-) Previsiones (Nota c.7)	(8.247.520.688)	(6.707.643.346)
Total	**1.203.166.893.083**	**982.850.814.911**

De acuerdo con las normas de valuación de activos y riesgos crediticios, establecidas por la Superintendencia de Bancos del Banco Central del Paraguay, la cartera de créditos vigentes del Sector Financiero y No Financiero de la Entidad está clasificada por riesgo como sigue:

Al 31 de diciembre de 2017 en guaraníes:

Categoría de riesgo	Saldo contable antes de previsiones (a)	Garantías computables para previsiones	Previsiones		Saldo contable después de previsiones
			% mínimo (b)	Constituidas	
Categoría 1	1.307.845.074.830	481.134.865.969	0%	(463.325.183)	1.307.381.749.647
Categoría 1a	41.035.644.126	15.519.754.668	0,5%	(366.038.864)	40.669.605.262
Categoría 1b	7.828.493.732	771.681.146	1,5%	(247.338.885)	7.581.154.847
Categoría 2	955.951.294	929.163.935	5%	(23.961.850)	931.989.444
Categoría 3	1.040.056	0	25%	0	1.040.056
Categoría 4	21.062.736	0	50%	0	21.062.736
Categoría 5	5.955.025	0	75%	0	5.955.025
Categoría 6	64.243.570	0	100%	(86.990.856)	(22.747.286)
Previsiones genéricas (c)	0	0	0,5%	(7.059.865.051)	(7.059.865.051)
Total	**1.357.757.465.369**	**498.355.465.718**		**(8.247.520.688)**	**1.349.509.944.680**

Al 31 de diciembre de 2016 en guaraníes:

Categoría de riesgo	Saldo contable antes de previsiones (a)	Garantías computables para previsiones	Previsiones		Saldo contable después de previsiones
			% mínimo (b)	Constituidas	
Categoría 1	1.076.779.147.843	388.998.499.792	0%	(1.362.416)	1.076.777.785.427
Categoría 1a	28.953.863.309	14.274.671.866	0,5%	(119.096.471)	28.834.766.838
Categoría 1b	6.516.217.558	2.117.284.415	1,5%	(86.580.782)	6.429.636.776
Categoría 2	383.410.182	0	5%	(60.417.398)	322.992.784
Categoría 3	1.156.600.376	198.475.926	25%	(258.685.103)	897.915.273
Categoría 4	105.282.759	0	50%	(54.194.804)	51.087.955
Categoría 5	0	0	75%	0	0
Categoría 6	0	0	100%	0	0
Previsiones genéricas (c)	0	0	0,5%	(6.127.306.372)	(6.127.306.372)
Total	**1.113.894.522.027**	**405.588.931.999**		**(6.707.643.346)**	**1.107.186.878.681**

(a) Incluye capital e interés devengados no cobrados.

(b) Para el caso de los deudores que no cuenten con garantías computables, el porcentaje se aplica sobre riesgo total (deuda dineraria más deuda contingente). Para los demás deudores, la previsión es calculada en dos tramos, computándose las garantías solamente para el segundo tramo.

(c) Constituidas de acuerdo a los requerimientos de la Resolución N° 1, Acta N° 60 del Directorio del BCP de fecha 28 de septiembre de 2007 y sus modificaciones. La Entidad ha establecido previsiones genéricas adicionales definidas por el Directorio, por valor de Gs. 900.000.000 y Gs.1.100.000.000 al 31 de diciembre de 2017 y 2016, respectivamente.

c.6.3 CRÉDITOS VENCIDOS

Al 31 de diciembre de 2017 en guaraníes:

Categoría de riesgo	Saldo contable antes de previsiones (a)	Garantías computables para previsiones	Previsiones		Saldo contable después de previsiones
			% mínimo (b)	Constituidas	
Categoría 1	0	0	0%	0	0
Categoría 1a	0	0	0,5%	0	0
Categoría 1b	0	0	1,5%	0	0
Categoría 2	811.653.201	373.327.484	5%	(73.316.281)	738.336.920
Categoría 3	476.736.774	0	25%	(212.907.992)	263.828.782
Categoría 4	767.555.071	185.808.471	50%	(423.442.315)	344.112.756
Categoría 5	3.360.045.666	1.836.119.212	75%	(1.766.963.669)	1.593.081.997
Categoría 6	15.508.081.588	3.150.722.350	100%	(13.233.478.149)	2.274.603.439
Ganancias en Suspenso	(355.271.060)	0		0	(355.271.060)
Total	**20.568.801.240**	**5.545.977.517**		**(15.710.108.406)**	**4.858.692.834**

Al 31 de diciembre de 2016 en guaraníes:

Categoría de riesgo	Saldo contable antes de previsiones (a)	Garantías computables para previsiones	Previsiones		Saldo contable después de previsiones
			% mínimo (b)	Constituidas	
Categoría 1	0	0	0%	0	0
Categoría 1a	0	0	0,5%	0	0
Categoría 1b	0	0	1,5%	0	0
Categoría 2	1.067.191.333	299.600.000	5%	(29.679.661)	1.037.511.672
Categoría 3	383.290.034	82.110.524	25%	(158.788.936)	224.501.098
Categoría 4	89.230.479	0	50%	(45.650.130)	43.580.349
Categoría 5	5.383.903.430	1.969.172.312	75%	(3.258.091.812)	2.125.811.618
Categoría 6	8.979.200.813	1.028.505.884	100%	(8.544.266.544)	434.934.269
Ganancias en Suspenso					0
Total	**15.902.816.089**	**3.379.388.720**		**(12.036.477.083)**	**3.866.339.006**

(a) Incluye capital e interés devengados no cobrados.

(b) Los porcentajes de previsión y categorías de riesgo definidos para la clasificación y constitución de previsiones de la cartera crediticia al 31 de diciembre de 2017 y 2016, se basan en los criterios establecidos para el efecto en la Resolución N° 1, Acta N° 60 del Directorio del BCP de fecha 28 de septiembre de 2007 y sus modificaciones posteriores.

c.6.4 CRÉDITOS DIVERSOS

Su composición en guaraníes al 31 de diciembre de 2017 y 2016, es como sigue:

Denominación	31/12/2017	31/12/2016
Documentos a compensar en moneda extranjera	246.968.517	2.829.693.738
Anticipo de Impuestos Nacionales	1.553.324.516	797.545.512
Anticipos por Compra de Bienes y Servicios	540.202.613	794.674.229
Cargos Pagados por Anticipado	2.830.065.898	702.810.264
Deudores por Venta de Bienes a Plazo	2.823.806.788	0
Gastos a recuperar	787.206.723	428.014.532
Otros	11.666.590.481	215.775.709
Pronet - Entidad Facturador	155.904.700	215.338.600
Garantia de alquiler	90.951.543	93.451.543
Previsiones constituidas (Nota c.7)	(421.760.292)	(92.997.377)
Total	**20.273.261.487**	**5.984.306.750**

c.7 PREVISIONES SOBRE RIESGOS DIRECTOS Y CONTINGENTES

Las previsiones sobre préstamos dudosos y otros activos se determinan al fin de cada período en base al estudio de la cartera realizado con el objeto de determinar la porción no recuperable de los mismos y considerando lo establecido, para cada tipo de riesgo crediticio, en la Resolución del Directorio del Banco Central del Paraguay Nº 1, Acta N° 60 de fecha 28 de setiembre de 2007.

Periódicamente la Gerencia de la entidad efectúa, en función a las normas de valuación de créditos establecidas por la Superintendencia de Bancos del Banco Central del Paraguay y con criterios y políticas propias de la Entidad, revisiones y análisis de la cartera de créditos a los efectos de ajustar las previsiones para cuentas de dudoso cobro. Se han constituido todas las previsiones necesarias para cubrir eventuales pérdidas sobre riesgos directos y contingentes, conforme al criterio de la Gerencia de la Entidad y con lo exigido por la Resolución Nº 1 del Directorio del Banco Central del Paraguay, Acta Nº 60 de fecha 28 de setiembre de 2007.

El movimiento registrado durante el ejercicio finalizado el 31 de diciembre de 2017 y 2016 en las cuentas de previsiones se resume como sigue:

Al 31 de diciembre de 2017 en guaraníes:

Concepto	Saldos al inicio del ejercicio	Constitución de previsiones en el ejercicio	Aplicación de previsiones del ejercicio	Desafectación de previsiones en el ejercicio	Reclasificación y/o Variación por valuación en M/E	Saldos al cierre del ejercicio
Disponible	(12.918.292)	(18.321.887)	0	(31.215.933)	(24.246)	0
Créditos vigentes - Sector financiero	0	0	0	0	0	0
Créditos vigentes - Sector no financiero	(6.707.643.346)	(12.839.828.398)	0	(16.004.429.821)	4.704.478.765	(8.247.520.688)
Créditos diversos	(92.997.377)	(328.762.915)	0	0	0	(421.760.292)
Créditos vencidos	(12.036.477.083)	(17.283.337.970)	(2.568.162.158)	(6.150.166.777)	(4.891.377.712)	(15.710.108.406)
Inversiones	(3.332.521.573)	(2.616.287.435)	2.398.218.003	0	(28.248.478)	(8.318.778.533)
Contingencias	(6.765.127)	(371.424.015)	0	(347.320.835)	0	(30.868.307)
TOTAL	**(22.189.322.798)**	**(33.457.962.620)**	**(169.944.155)**	**(22.533.133.366)**	**(215.171.671)**	**(32.729.036.226)**

Al 31 de diciembre de 2016 en guaraníes:

Concepto	Saldos al inicio del ejercicio	Constitución de previsiones en el ejercicio	Aplicación de previsiones del ejercicio	Desafectación de previsiones en el ejercicio	Reclasificación y/o Variación por valuación en M/E	Saldos al cierre del ejercicio
Disponible	(6.377.207)	(35.246.568)	0	(28.592.465)	(113.018)	(12.918.292)
Créditos vigentes - Sector financiero	0	0	0	0	0	0
Créditos vigentes - Sector no financiero	(3.898.486.701)	(16.604.547.963)	0	(13.838.195.536)	42.804.218	(6.707.643.346)
Créditos diversos	(18.212.807)	(74.784.570)	0	0	0	(92.997.377)
Créditos vencidos	(7.215.918.575)	(15.561.518.918)	0	(8.076.756.800)	(2.664.203.610)	(12.036.477.083)
Inversiones	0	0	0	0	3.332.521.573	(3.332.521.573)
Contingencias	(4.732.438)	(249.246.303)	0	(247.213.614)	0	(6.765.127)
TOTAL	**(11.143.727.728)**	**(32.525.344.322)**	**0**	**(22.190.758.415)**	**711.009.163**	**(22.189.322.798)**

c.8 INVERSIONES

El capítulo inversiones prevé incluir la tenencia de títulos representativos de capital emitidos por el sector privado nacional y títulos de deuda del sector privado y los bienes recibidos en recuperación de créditos. Los mismos se valúan, según su naturaleza, conforme a los siguientes criterios:

a) Bienes recibidos en recuperación de créditos: Estos bienes se valúan por el menor de los siguientes tres valores: valor de tasación, valor de adjudicación y saldo de la deuda inmediatamente antes de la adjudicación, conforme con las disposiciones del Banco Central del Paraguay en la materia.

   Adicionalmente, para los bienes que superan los plazos de tenencia establecidos en el artículo N° 69 de la Ley 861/96 General de Bancos, Financieras y Otras Entidades de Crédito. Se constituyen previsiones según lo dispuesto en la Resolución N° 1, Acta 60 de fecha 28 de setiembre de 2007 del Directorio del Banco Central del Paraguay. A los tres años de tenencia, los bienes se previsionan en un 100%.

b) Inversiones de renta fija emitidos por el sector privado: Son títulos de deuda a largo plazo del sector privado que se valúan a su valor nominal más intereses devengados, el cual no supera su valor recuperable.

c) Inversiones de renta variable emitidos por el sector privado: Inversiones permanentes por participaciones en sociedades, las que han sido valuadas a su valor de adquisición, dado que representan una participación minoritaria en el capital de la Entidad. Este valor no es superior a su valor de mercado, calculado en base al valor patrimonial proporcional de tales inversiones.

d) Inversiones en Fideicomiso: el Banco ha constituido fideicomiso de administración de carteras, donde la Entidad es el Fideicomitente y Beneficiario, siendo Finlatina Sociedad Anónima de Finanzas la entidad Fiduciaria. El reconocimiento a resultado se realiza al momento del cobro. El Fideicomiso es una de las modalidades de los Negocios Fiduciarios regulados por la Ley N° 921/96. La Resolución de BCP N° 12, Acta N° 9, de fecha 15 de febrero de 2011, regula la posibilidad de constituir Fideicomisos de Administración de Carteras, de Categorías 4, 5 y 6, pertenecientes a entidades financieras, siempre que el Fiduciario cuente con la capacidad necesaria para seguir el proceso de calificación de activos del deudor, conforme a las normas del Banco Central del Paraguay sobre Clasificación de Riesgos del Activo.

Al 31 de diciembre de 2017 en guaraníes:

Concepto	Saldo contable antes de previsiones	Previsiones	Saldo contable despúes de previsiones
Bienes Adquiridos en Recuperación de Créditos	13.719.191.759	(2.616.287.435)	11.102.904.324
Inversiones en Titulos Valores Emitidos por el Sector Privado	7.286.000.000	0	7.286.000.000
Inversiones de renta variable emitidas por el sector privado (Nota b.4)	2.992.734.618	0	2.992.734.618
Inversiones en Fideicomiso	5.702.491.098	(5.702.491.098)	0
Renta sobre Títulos de Renta Fija Sector Privado	192.734.891	0	192.734.891
Total	**29.893.152.366**	**(8.318.778.533)**	**21.574.373.833**

Al 31 de diciembre de 2016 en guaraníes:

Concepto	Saldo contable antes de previsiones	Previsiones	Saldo contable despúes de previsiones
Bienes Adquiridos en Recuperación de Créditos	11.661.064.805	0	11.661.064.805
Inversiones en Titulos Valores Emitidos por el Sector Privado	3.500.000.000	0	3.500.000.000
Inversiones de renta variable emitidas por el sector privado (Nota b.4)	2.656.734.618	0	2.656.734.618
Inversiones en Fideicomiso	3.332.521.573	(3.332.521.573)	0
Renta sobre Títulos de Renta Fija Sector Privado	177.266.649	0	177.266.649
Total	**21.327.587.645**	**(3.332.521.573)**	**17.995.066.072**

c.9 BIENES DE USO

Los bienes de uso se valuaron al costo. La Entidad ha optado por el método de depreciación y revalúo a partir del ejercicio siguiente al de la incorporación de los bienes al patrimonio, utilizando el sistema lineal de reconocimiento de cargos mensuales, en los años de vida útil estimados. El incremento neto de la reserva de revalúo se expone en la cuenta "Ajustes al patrimonio" del patrimonio neto de la Entidad.

Las mejoras o adiciones son activadas, mientras que los gastos de mantenimiento y reparaciones que no aumentan el valor de los bienes, ni su vida útil, son cargados a resultados del ejercicio en que se producen.

La composición en guaraníes de los bienes de uso al 31 de diciembre de 2017 y 2016, es la siguiente:

Concepto	VALOR DE ORIGEN					
	Saldo al 31/12/2016	Altas	Bajas	Traslados	Revalúo	Saldo al 31/12/2017
Propios:						
Muebles y útiles	1.348.033.359	208.386.458	0	0	60.796.227	1.617.216.044
Maquinas y Equipos	462.946.943	96.250.359	0	0	20.878.925	580.076.227
Instalaciones	927.901.853	148.388.616	0	0	41.848.359	1.118.138.828
Equipos de computación	3.957.153.462	444.111.709	0	0	103.028.299	4.504.293.470
Material de transporte	1.065.393.805	267.071.697	0	0	48.049.264	1.380.514.766
Total 2017		**1.164.208.839**	**0**	**0**	**274.601.074**	**9.200.239.335**
Total 2016	**7.761.429.422**	**0**	**0**	**0**	**0**	**7.761.429.422**

Concepto	DEPRECIACIONES						Valor Neto
	Saldo al 31/12/2016	Resultado	Bajas	Traslados	Revalúo	Saldo al 31/12/2017	
Propios:							
Muebles y útiles	(380.059.344)	(140.876.799)	0	0	(17.140.532)	(538.076.675)	1.079.139.369
Maquinas y Equipos	(95.234.424)	(48.381.966)	0	0	(4.295.439)	(147.911.829)	432.164.398
Instalaciones	(167.966.070)	(96.973.914)	0	0	(7.575.268)	(272.515.252)	845.623.576
Equipos de computación	(2.352.921.778)	(596.867.006)	0	0	(30.677.325)	(2.980.466.109)	1.523.827.361
Material de transporte	(486.919.720)	(222.688.593)	0	0	(21.960.080)	(731.568.393)	648.946.373
Total 2017		**(1.105.788.278)**	**0**	**0**	**(81.648.644)**	**(4.670.538.258)**	**4.529.701.077**
Total 2016	**(3.483.101.336)**	**0**	**0**	**0**	**0**	**0**	**4.278.328.086**

Al 31 de diciembre de 2017 y 2016, el valor residual de los bienes considerados en su conjunto no excede su valor recuperable.

De acuerdo con la legislación bancaria las entidades financieras que operan en Paraguay tienen prohibido dar en garantía los bienes de uso, salvo los que se afecten en respaldo de las operaciones de arrendamiento financiero y al Banco Central del Paraguay.

La legislación bancaria fija un límite para la inversión en bienes de uso que es el 50% del patrimonio efectivo. La inversión en bienes de uso de la Entidad al 31 de diciembre de 2017 y 2016 se encuentra dentro del límite establecido.

c.10 CARGOS DIFERIDOS

La composición del rubro al 31 de diciembre de 2017 y 2016, es la siguiente:

Al 31 de diciembre de 2017 en guaraníes:

Concepto	Saldo neto inicial	Aumentos	Amortización / consumo del ejercicio	Saldo neto al final del ejercicio
Gastos de organización y constitución (*)	444.808.556	0	(444.808.538)	18
Intangibles (**)	1.496.828.002	432.448.465	(617.030.291)	1.312.246.176
Mejoras e instalaciones en inmuebles arrendados (***)	1.411.879.891	407.853.627	(597.061.443)	1.222.672.075
Sub-total	**3.353.516.449**	**840.302.092**	**(1.658.900.272)**	**2.534.918.269**
Material de escritorio y otros	283.757.696	567.677.523	(463.029.178)	388.406.041
Total	**3.637.274.145**	**1.407.979.615**	**(2.121.929.450)**	**2.923.324.310**

Al 31 de diciembre de 2016 en guaraníes:

Concepto	Saldo neto inicial	Aumentos	Amortización / consumo del ejercicio	Saldo neto al final del ejercicio
Gastos de organización y constitución (*)	1.207.337.528	0	(762.528.972)	444.808.556
Intangibles (**)	1.484.327.070	824.729.828	(812.228.896)	1.496.828.002
Mejoras e instalaciones en inmuebles arrendados (***)	1.187.126.663	835.315.624	(610.562.396)	1.411.879.891
Sub-total	**3.878.791.261**	**1.660.045.452**	**(2.185.320.264)**	**3.353.516.449**
Material de escritorio y otros	230.226.337	359.885.998	(306.354.639)	283.757.696
Total	**4.109.017.598**	**2.019.931.450**	**(2.491.674.903)**	**3.637.274.145**

(*) La Entidad amortiza los gastos de organización y constitución en forma lineal considerando un periodo de 5 años, a partir del mes siguiente al de su incorporación.

(**) Los bienes Intangibles están compuestos por las licencias del sistema informático y se amortizan en forma lineal en un plazo de 4 años, a partir del mes siguiente al de su incorporación.

(***) Las mejoras e instalaciones en inmuebles arrendados, se amortizan en forma lineal considerando una vida útil de 5 años, a partir del mes siguiente al de su incorporación.

c.11 OBLIGACIONES, DEBENTURES Y BONOS EMITIDOS EN CIRCULACIÓN

En el mes de diciembre de 2017, la Entidad ha registrado la emisión de la Serie 1 del Programa de Emisión Global de Bonos Subordinados USD, cuyos datos se detallan a continuación.

Autorización del Programa de Emisión Global:

Superintendencia de Bancos SB.SG. N° 8/2017 de fecha 10/01/2017

Registros:

Bolsa de Valores y Productos de Asunción S.A., Res. BVPASA N°1691/17 de fecha 15/12/2017

Comisión Nacional de Valores, Res. CNV N° 4E/17 de fecha 17/01/2017

Valor Nominal de la Emisión: USD.5.000.000,00

Plazo: vencimiento de 2555 días (7años)

Colocación: el Banco ha suscripto contrato con la Entidad Oikocredit para la venta de los bonos, el cual se encuentra en proceso de instrumentación al 31 de diciembre de 2017.

Ver Nota G. Hechos posteriores a Cierre del Ejercicio

Destino de la Emisión: Los fondos obtenidos en esta emisión serán utilizados para capital operativo, como así también para financiar préstamos a mediano y largo plazo, generando una expansión de los servicios financieros del Banco y el fortalecimiento del índice de adecuación patrimonial. Estos préstamos servirán también para otorgar financiación de proyectos de inversión del sector agropecuario, comercial e industrial de mediano y largo plazo. Además de refinanciaciones al sector productivo.

Convertibilidad: Los Bonos Subordinados serán convertibles en acciones, por el solo ministerio de la Ley, en caso que se requiera alcanzar los capitales mínimos exigidos en la Ley o reponer las pérdidas de capital (Ley N° 861/96). Para lo cual la Asamblea General de Accionistas deberá ser convocada para tal efecto.

c.12 LIMITACIONES A LA LIBRE DISPONIBILIDAD DE LOS ACTIVOS O DEL PATRIMONIO Y CUALQUIER OTRA RESTRICCIÓN AL DERECHO DE PROPIEDAD

Al 31 de diciembre de 2017 y 2016, existen las siguientes limitaciones:

a) Encaje legal y especial:

La cuenta Banco Central del Paraguay al 31 de diciembre de 2017 y 2016 incluye la suma de Gs. 149.180.902.299 y Gs. 110.342.776.015, que corresponden a cuentas de disponibilidad restringida, mantenidas en dicha entidad en concepto de encaje legal y especial (ver nota c.3).

b) Reserva legal:

De acuerdo con el artículo 27 de la Ley N° 861/96, las entidades financieras deberán contar con una reserva no menor al equivalente del cien por ciento (100%) de su capital, la cual se constituirá transfiriendo anualmente no menos del veinte por ciento (20%) de las utilidades netas de cada ejercicio financiero.

El artículo 28 de la mencionada Ley, establece que los recursos de la reserva legal se aplicarán automáticamente a la cobertura de pérdidas registradas en el ejercicio financiero. En los siguientes ejercicios, el total

de las utilidades deberá destinarse a la reserva legal hasta tanto se alcance nuevamente el monto mínimo de la misma, o el más alto que se hubiere obtenido en el proceso de su constitución.

En cualquier momento, el monto de la reserva podrá ser incrementado con aportes de dinero en efectivo.

El saldo de dicha cuenta al 31 de diciembre de 2017 y 2016, fue de Gs.3.704.261.337 y Gs.1.294.824.286.

c) Corrección monetaria del capital:

De acuerdo con el artículo 11 de la Ley Nº 861/96, las entidades financieras deben actualizar anualmente su capital en función al Índice de Precios del Consumidor (IPC) calculado por el Banco Central del Paraguay. El valor actualizado del capital mínimo integrado legalmente exigido para los ejercicios 2017 y 2016 es de Gs.50.000.000.000 y Gs. 46.552.000.000 respectivamente, de acuerdo con la Circular SB SG N°5/2017 y N°6/2016.

El Capital Integrado del Banco (acciones ordinarias nominativas) al 31 de diciembre de 2017 y 2016 asciende a Gs.149.989.000.000 y Gs. 141.038.000.000 (ver nota b.5.) respectivamente, el cual supera el referido capital mínimo exigido.

d) Valores Públicos:

Al 31 de diciembre de 2017 el saldo de la cuenta "Valores Públicos" (ver nota c.4), incluye Letras de Regulación Monetaria por valor nominal de Gs. 58.000.519.915. La Entidad como participante del Sistema Nacional de Pagos, ha transferido al Banco Central del Paraguay el importe de Gs. 10.000.000.000, en concepto de garantía para acceder a los mecanismos de Facilidad de Liquidez Intradía, de conformidad a la Resolución del B.C.P. N°1 Acta 67 del 27 de diciembre de 2012.

Al 31 de diciembre de 2016, ha transferido bajo el mismo concepto de garantía, Letras de Regulación Monetaria por valor de Gs.4.000.000.000 (ver nota c.4).

e) Garantías otorgadas a favor de Bancard S.A.:

Para garantizar las obligaciones que puedan derivarse con Bancard S.A. y/o Visa Internacional y/o Mastercard y/o los establecimientos adheridos y/o los saldos que resultan de transacciones de usuarios de cajeros automáticos, la Entidad ha entregado Certificado de Depósitos de Ahorro al 31 de diciembre de 2017 y 2016, para cubrir la garantía exigida de Gs. 2.858.963.787

No existen otras limitaciones a la libre disponibilidad de los activos o del patrimonio y cualquier otra restricción al derecho de propiedad, adicionales a las mencionadas en este capítulo.

c.13 CARTERA DE DEPÓSITOS

c.13.1 SECTOR FINANCIERO

a) Depósitos y préstamos

La cartera de depósitos y préstamos del sector financiero estaba compuesta como sigue:

Concepto	31 de diciembre de	
	2017 Guaraníes	2016 Guaraníes
Préstamos de entidades financieras (**)	259.570.195.669	250.377.687.592
Certificados de depósitos de ahorros	227.015.234.499	163.702.751.048
Depósitos a la vista de instituciones financieras	198.501.336.124	136.087.292.058
Depósitos a la vista de otras entidades S.Financ.	18.823.566.752	13.707.515.741
Depósitos en cuentas corrientes S. Financ.	17.998.644.475	10.111.281.330
Corresponsales Aceptantes de Créditos Doc.	1.760.934.710	1.319.451.266
"Call Money Recibidos"	16.771.410.000	0
Operaciones a Liquidar (*)	10.505.457.534	0
Acreedores por cargos financieros	7.487.669.234	5.946.571.185
Total	**758.434.448.997**	**581.252.550.220**

Entre los principales clientes que mantienen saldos al 31 de diciembre de 2017 y 2016, se encuentran las Cooperativas de Producción, Cooperativas Multiactivas, Cooperativas de Ahorro y Crédito, Cajas de Jubilaciones y Empresas de Seguros.

(*) El rubro de Operaciones a Liquidar, corresponde a contrato de Reporto con Entidades Financieras del País, cuya contracuenta contable se expone en el Capítulo Activo – Créditos Vigentes por Intermediación Financiera – Sector Financiero, ver nota c.6.1.

b) Préstamos de Organismos y Entidades Financieras (**)

La Entidad ha recibido préstamos Locales y del Exterior, cuya composición se detalla:

Al 31 de diciembre de 2017:

Entidad	Moneda	Origen	USD.	Gs.	Saldo Gs.
AFD	GS	Del País		31.974.831.130	31.974.831.130
AFD	USD	Del País	6.160.128,00		34.438.010.780
Financera Paraguayo Japonesa	USD	Del País	1.000.000,00		5.590.470.000
Total Entidades del País			**7.160.128,00**	**31.974.831.130**	**72.003.311.910**

Entidad	Moneda	Origen	USD.	Gs.	Saldo Gs.
B.I.D.	USD	Del Exterior	2.800.000,00		15.653.316.000
Citibank N.A.I.B.F. N.Y.	USD	Del Exterior	3.500.000,00		19.566.645.000
Commerzbank AG	USD	Del Exterior	8.000.000,00		44.723.760.000
I.F.C.	USD	Del Exterior	750.000,00		4.192.852.500
BIO NV	USD	Del Exterior	2.400.000,00		13.417.128.000
Oikocredit	USD	Del Exterior	3.217.850,00		17.989.293.889
Responsability SICAV (LUX)	USD	Del Exterior	1.250.000,00		6.988.087.500
Corporacion Andina de Fomento (CAF)	USD	Del Exterior	3.000.000,00		16.771.410.000
Corporacion Interamericana de Inversiones(CII)	USD	Del Exterior	833.333,31		4.658.724.870
Huntington National Bank	USD	Del Exterior	0,00		0
Banco Do Brasil S.A.	USD	Del Exterior	699.201,60		3.908.865.569
DEG	USD	Del Exterior	7.000.000,00		39.133.290.000
Banco Bradesco S.A.	USD	Del Exterior	100.798,40		563.510.431
Total Entidades del Exterior			**33.551.183,31**	**0**	**187.566.883.759**
Total Préstamos de entidades financieras			**40.711.311,31**		**259.570.195.669**

Al 31 de diciembre de 2016:

Entidad	Moneda	Origen	USD.	Gs.	Saldo Gs.
AFD	GS	Del País		18.997.743.919	18.997.743.919
AFD	USD	Del País	6.422.191		37.036.325.944
Total Entidades del País			**6.422.191**	**18.997.743.919**	**56.034.069.863**

Entidad	Moneda	Origen	USD.	Gs.	Saldo Gs.
B.I.D.	USD	Del Exterior	2.400.000		13.840.632.000
Citibank N.A.I.B.F. N.Y.	USD	Del Exterior	4.000.000		23.067.720.000
Commerzbank AG	USD	Del Exterior	2.500.000		14.417.325.000
I.F.C.	USD	Del Exterior	2.166.667		12.495.014.904
BIO NV	USD	Del Exterior	3.200.000		18.454.176.000
Oikocredit	USD	Del Exterior	4.183.000		24.123.068.190
Responsability SICAV (LUX)	USD	Del Exterior	5.000.000		28.834.650.000
Corporacion Andina de Fomento (CAF)	USD	Del Exterior	2.500.000		14.417.325.000
Corporacion Interamericana de Inversiones(CII)	USD	Del Exterior	1.500.000		8.650.394.942
Huntington National Bank	USD	Del Exterior	1.000.000		5.766.929.193
Banco Do Brasil S.A.	USD	Del Exterior	874.002		5.040.308.354
Banco Pichincha C.A.	USD	Del Exterior	4.250.000		24.509.452.500
Banco Bradesco S.A.	USD	Del Exterior	125.998		726.621.646
Total Entidades del Exterior			**33.699.667**	**0**	**194.343.617.729**
Total Préstamos de entidades financieras			**40.121.858**		**250.377.687.592**

c.13.2 SECTOR NO FINANCIERO

Al 31 de diciembre de 2017 y 2016 la cartera de depósitos sector no financiero estaba compuesto como sigue:

Concepto	31 de diciembre de	
	2017 Guaraníes	2016 Guaraníes
Certificados depósitos de ahorro	371.927.826.792	381.071.525.191
Sector Público	165.869.815.751	135.645.179.073
Cuentas corrientes	131.046.840.761	87.921.096.647
Depósitos a la vista	72.992.337.114	35.989.423.589
Depósitos a la vista combinadas	41.410.308.633	32.156.036.016
Depósitos a confirmar	5.457.242.141	4.678.292.401
Giros y Transferencias a Pagar	0	122.632.613
Acreedores por cargos financieros devengados	8.721.733.499	8.321.270.478
Total	**797.426.104.691**	**685.905.456.008**

c.14 GARANTÍAS OTORGADAS RESPECTO A PASIVOS

Existen las siguientes garantías otorgadas respecto a pasivos:

Al 31 de diciembre de 2017 y 2016:

Los fondos locales obtenidos de la Agencia Financiera de Desarrollo (AFD) y los préstamos obtenidos de Agencias Financieras del exterior: Oikocredit, Banco Interamericano de Desarrollo (BID), Belgium Investment Company for Development Countries (BIO) NV, International Finance Corporation (IFC), Citibank N.A. New York, Responsability SICAV (LUX), Corporación Andina de Fomento (CAF), están garantizados por documentos de la cartera de crédito de Bancop S.A., cuyo valor cubre las deudas mantenidas con dichas Entidades.

c.15 DISTRIBUCIÓN DE CRÉDITOS Y OBLIGACIONES POR INTERMEDIACIÓN FINANCIERA SEGÚN SUS VENCIMIENTOS

A continuación, se muestran las colocaciones y captaciones al 31 de diciembre de 2017 y 2016, agrupadas según sus plazos remanentes. Los saldos incluyen los intereses devengados hasta el cierre del ejercicio y los créditos netos de previsiones.

Al 31 de diciembre de 2017 en guaraníes:

Concepto	Plazos que restan para su vencimiento.					
	Hasta 30 días	De 31 hasta 180 días	De 181 días hasta 1 año	Más de 1 año y hasta 3 años	Más de 3 años	TOTAL
Créditos vigentes sector financiero	40.266.639.077	85.468.945.051	4.952.970.253	11.447.420.684	4.207.076.532	146.343.051.597
Créditos vigentes sector no financiero	97.491.101.509	520.066.477.848	179.402.842.958	190.638.725.346	215.567.745.422	1.203.166.893.083
Total Créditos Vigentes	**137.757.740.586**	**605.535.422.899**	**184.355.813.211**	**202.086.146.030**	**219.774.821.954**	**1.349.509.944.680**
Obligaciones sector financiero	294.084.308.757	127.235.483.748	125.231.616.719	138.317.975.417	73.565.064.356	758.434.448.997
Obligaciones sector no financiero	365.134.489.993	97.084.575.137	116.680.642.575	189.311.157.279	29.215.239.707	797.426.104.691
Total Obligaciones	**659.218.798.750**	**224.320.058.885**	**241.912.259.294**	**327.629.132.696**	**102.780.304.063**	**1.555.860.553.688**

Al 31 de diciembre de 2016 en guaraníes:

Concepto	Plazos que restan para su vencimiento.					
	Hasta 30 días	De 31 hasta 180 días	De 181 días hasta 1 año	Más de 1 año y hasta 3 años	Más de 3 años	TOTAL
Créditos vigentes sector financiero	19.385.960.422	78.409.313.123	13.277.235.205	10.956.789.941	2.306.765.079	124.336.063.770
Créditos vigentes sector no financiero	65.400.059.062	429.379.602.979	142.336.881.235	164.572.484.861	181.161.786.774	982.850.814.911
Total Créditos Vigentes	**84.786.019.484**	**507.788.916.102**	**155.614.116.440**	**175.529.274.802**	**183.468.551.853**	**1.107.186.878.681**
Obligaciones sector financiero	167.942.161.682	75.913.448.774	82.578.524.046	110.414.182.117	144.404.233.601	581.252.550.220
Obligaciones sector no financiero	240.316.874.739	100.160.060.570	101.070.359.652	201.772.262.032	42.585.899.015	685.905.456.008
Total Obligaciones	**408.259.036.421**	**176.073.509.344**	**183.648.883.698**	**312.186.444.149**	**186.990.132.616**	**1.267.158.006.228**

Administración del riesgo de liquidez: El riesgo de liquidez es el riesgo de que una entidad encuentre dificultades en cumplir obligaciones asociadas con pasivos financieros que son liquidados entregando efectivo u otro activo financiero. El Directorio y la Gerencia de la Entidad controlan su liquidez fundamentalmente mediante el calce de vencimientos de sus activos y pasivos, conforme a las estrategias de corto, mediano y largo plazo definidas y monitoreadas permanentemente, tanto para los activos como para los pasivos.

Adicionalmente, la Entidad tiene definido planes de contingencia para casos de necesidad de liquidez transitoria. La posición de liquidez es monitoreada y las pruebas de estrés de liquidez son llevadas de forma regular bajo una variedad de escenarios que abarcan tanto condiciones normales de mercado, como también más severas. Todas las políticas y procedimientos de liquidez se encuentran sujetos a la revisión del Comité de Activos y Pasivos y a la aprobación del Directorio.

c.16 CONCENTRACIÓN DE LA CARTERA DE PRÉSTAMOS Y DEPÓSITOS

a) Concentración de la cartera de créditos por número de clientes.

Al 31 de diciembre de 2017 en guaraníes:

Sector Financiero				
Número de clientes	Vigente (*)	%	Vencida (*)	%
10 Mayores Deudores	117.406.835.208	87,37%	0	0,00%
50 Mayores Deudores subsiguientes	16.970.506.788	12,63%	0	0,00%
100 Mayores Deudores subsiguientes	0	0,00%	0	0,00%
Otros deudores subsiguientes	0	0,00%	0	0,00%
Total	**134.377.341.996**	**100,00%**	**0**	**0,00%**

Sector No Financiero				
Número de clientes	Vigente (*)	%	Vencida (*)	%
10 Mayores Deudores	189.935.382.355	15,97%	10.214.555.145	50,88%
50 Mayores Deudores subsiguientes	366.146.164.425	30,78%	7.776.562.078	38,74%
100 Mayores Deudores subsiguientes	290.354.268.857	24,41%	1.827.947.348	9,10%
Otros deudores subsiguientes	343.149.886.913	28,84%	256.717.722	1,28%
Total	**1.189.585.702.550**	**100,00%**	**20.075.782.293**	**100,00%**

Al 31 de diciembre de 2016 en guaraníes:

Sector Financiero				
Número de clientes	Vigente (*)	%	Vencida (*)	%
10 Mayores Deudores	96.840.023.603	79,57%	0	0,00%
50 Mayores Deudores subsiguientes	24.862.666.161	20,43%	0	0,00%
100 Mayores Deudores subsiguientes		0,00%	0	0,00%
Otros deudores subsiguientes		0,00%	0	0,00%
Total	**121.702.689.764**	**100,00%**	**0**	**0,00%**

Sector No Financiero				
Número de clientes	Vigente (*)	%	Vencida (*)	%
10 Mayores Deudores	156.167.450.295	16,16%	10.089.467.896	64,36%
50 Mayores Deudores subsiguientes	308.399.933.851	31,92%	4.866.334.697	31,04%
100 Mayores Deudores subsiguientes	230.663.588.802	23,87%	684.264.797	4,36%
Otros deudores subsiguientes	270.975.486.163	28,05%	37.034.270	0,24%
Total	**966.206.459.111**	**100,00%**	**15.677.101.660**	**100,00%**

(*) Las cifras se exponen sin considerar Intereses devengados a cobrar, Previsiones sobre riesgos crediticios constituidas, Ganancias por valuación a realizar ni Operaciones a liquidar correspondiente a contrato de Reporto con Entidades Financieras locales.

b) Concentración de las obligaciones por intermediación financiera.

Al 31 de diciembre de 2017 en guaraníes:

Sector Financiero y No Financiero						
Número de clientes	Sector Financiero	%	Sector privado	%	Sector público	%
10 Mayores depositantes	253.639.062.410	54,86%	167.197.168.781	26,84%	165.869.815.751	100,00%
50 Mayores depositantes subsiguientes	201.873.947.702	43,66%	205.316.652.552	32,97%	0	0,00%
100 Mayores depositantes subsiguientes	6.825.771.738	1,48%	101.457.328.579	16,29%	0	0,00%
Otros depositantes subsiguientes	0	0,00%	148.863.405.529	23,90%	0	0,00%
Total (*)	**462.338.781.850**	**100,00%**	**622.834.555.441**	**100,00%**	**165.869.815.751**	**100,00%**

(*) Las cifras se exponen sin considerar cargos financieros devengados

(**) Las cifras no incluyen saldos de la cuenta Call Money Recibido Bancos del País, Corresponsales Aceptantes de Créditos Documentarios y Operaciones a Liquidar.

Al 31 de diciembre del 2016 en guaraníes:

Sector Financiero y No Financiero						
Número de clientes	Sector Financiero	%	Sector privado	%	Sector público	%
10 Mayores depositantes	178.941.891.008	55,30%	166.129.082.835	30,65%	135.645.179.073	100,00%
50 Mayores depositantes subsiguientes	141.448.860.734	43,71%	175.632.800.876	32,41%	0	0,00%
100 Mayores depositantes subsiguientes	3.218.088.435	0,99%	86.641.360.415	15,99%	0	0,00%
Otros depositantes subsiguientes	0	0,00%	113.535.762.331	20,95%	0	0,00%
Total (*)	**323.608.840.177**	**100,00%**	**541.939.006.457**	**100,00%**	**135.645.179.073**	**100,00%**

(*) Las cifras se exponen sin considerar cargos financieros

(**) Las cifras no incluyen saldos de la cuenta Corresponsales Aceptantes de Créditos Documentarios.

c.17 CRÉDITOS, DEPÓSITOS Y CONTINGENCIAS CON PARTES RELACIONADAS

Conforme al artículo 59 de la Ley N° 861/96 se consideran como partes relacionadas las personas físicas o jurídicas que poseen una participación directa o a través de terceros en la propiedad del Banco, cuando dicha participación supera el 10% de las acciones del capital social; y las personas que, sin tener participación en la propiedad, tienen autoridad y responsabilidad en la planificación, la gerencia y el control de las actividades de la entidad.

Asimismo, establece que cualquier operación con una parte relacionada no debe efectuarse en condiciones más ventajosas que las vigentes en el mercado.

Establece, además, límites para los créditos que pueden otorgarse a partes relacionadas que no puede exceder de un monto equivalente al 20% de su patrimonio efectivo.

RUBROS	31 de diciembre de	
	2017	2016
ACTIVO Créditos vigentes por intermediación financiera Accionistas y Directores de la Entidad	10.707.943.041	11.050.669.279
Total del activo	**10.707.943.041**	**11.050.669.279**
PASIVO Obligaciones por intermediación finaciera Accionistas y Directores de la Entidad	61.127.562.298	26.099.850.856
Total del pasivo	**61.127.562.298**	**26.099.850.856**
CUENTAS DE CONTINGENCIA Contingencias crediticias - Créditos a utilizar mediante el uso de tarjetas Accionistas y Directores de la Entidad	2.975.247.939	436.938.636
Total cuentas de contingencias	**2.975.247.939**	**436.938.636**

c.18 OBLIGACIONES DIVERSAS

Su composición en guaraníes al 31 de diciembre de 2017 y 2016 es como sigue:

Denominación	Al 31 de diciembre de	
	2017	2016
Cheques de gerencia emitidos	131.023.182	3.945.816.677
Proveedores a pagar	2.209.630.902	1.528.026.763
Otros Documentos a Compensar	338.255.013	1.023.134.984
Acreedores fiscales	293.306.256	148.309.075
Otras obligaciones diversas	4.857.098.652	90.959.197
Acreedores sociales	0	548.167
Total	**7.829.314.005**	**6.736.794.863**

c.19 PROVISIONES Y PREVISIONES CONTINGENTES

Su composición en guaraníes al 31 de diciembre de 2017 y 2016 es como sigue:

Denominación	31 de diciembre de	
	2017	2016
Provisión para Impuestos Nacionales	1.574.018.221	1.553.324.517
Provisión F.G.D.	1.350.134.322	0
Provisión para pago de I.V.A.	488.986.592	1.000.345.856
Provisión para falla de caja	84.347.572	73.562.141
Provisiones para Pagos	332.024	0
Previsión Específica sobre Contingencias	30.868.307	6.765.127
Total	**3.528.687.038**	**2.633.997.641**

d. PATRIMONIO

d.1. PATRIMONIO EFECTIVO

Los límites para las operaciones de las entidades financieras se determinan en función de su patrimonio efectivo.

El patrimonio efectivo de la Entidad al 31 de diciembre de 2017 y 2016 ascendía a Gs. 154.943.741.424 y Gs. 142.761.489.468, respectivamente.

Según se establece en el artículo 56 de la Ley N° 861/96, la relación mínima que en todo momento deberá existir entre el patrimonio efectivo y el importe total de los activos y contingentes de una entidad financiera ponderados por riesgo, en moneda nacional o extranjera, incluidas sus sucursales en el país y en el exterior, no puede ser inferior al 8% (ocho por ciento). El Banco Central del Paraguay podrá incrementar esta relación hasta el 12% (doce por ciento). El BCP, a través de la Resolución N° 1, Acta N° 44 de fecha 21 de julio de 2011, modificó la determinación del patrimonio efectivo estableciendo un capital principal y un capital complementario. Posteriormente, la Resolución N° 3, Acta N° 4 de fecha 2 de febrero de 2012 estableció el régimen transitorio de adecuación a los límites de la Resolución 1 antes mencionada.

Al 31 de diciembre de 2017, los ratios de la Entidad son: TIER Nivel1 = 13,11%, TIER Nivel2 = 13,21%.

La relación al 31 de diciembre de 2016, eran: TIER Nivel1 = 14,74%, TIER Nivel2 = 14,78%.

La Entidad supera los límites mínimos requeridos para dichas relaciones.

Referirse a la nota b.5 sobre la composición del capital social.

d.2 CAPITAL MÍNIMO

El capital mínimo e indexado por inflación del año 2017 que, en virtud de las disposiciones del Banco Central del Paraguay en la materia, obligatoriamente deben tener como capital integrado para el 31 de diciembre de 2017 los Bancos que operan en el sistema financiero nacional, asciende a Gs. 50.000 millones (Gs. 46.552 millones al 31 de diciembre de 2016). El eventual déficit de capital de una entidad respecto al capital mínimo exigido anualmente a las entidades financieras, debe ser cubierto antes de la finalización del primer semestre de cada año.

Al 31 de diciembre de 2017 y 2016, el capital integrado de las acciones ordinarias asciende a Gs.149.989.000.000 y Gs. 141.038.000.000 respectivamente, los cuales superan el monto mínimo exigido por la normativa del Banco Central del Paraguay a dichas fechas.

d.3 RESULTADOS ACUMULADOS

La utilidad del ejercicio 2016 fue de Gs.12.047.185.255, descontado el monto correspondiente a la reserva legal requerida por Ley 861/96, da un resultado neto a distribuir de Gs.9.637.748.204, que en Asamblea Ordinaria de fecha 18 de abril del 2017, los accionistas deciden capitalizar en su totalidad. En consecución, se ha integrado capital en acciones por Gs.8.951.000.000 y el saldo Gs.686.748.204 fue registrado en la cuenta Resultados Acumulados Ejercicio 2016, hasta que se emitan nuevas acciones.

d.4 RESERVA LEGAL

El 20% de la utilidad neta del ejercicio cerrado el 31 de diciembre de 2017, es de Gs. 2.845.412.773, monto que será constituido en el ejercicio 2018.

El monto de la Reserva Legal constituido en el ejercicio 2017 y 2016 fue de Gs.2.409.437.051 y Gs.1.294.824.286, respectivamente.

e. INFORMACIÓN REFERENTE A LAS CONTINGENCIAS Y DE ORDEN

e.1 CUENTAS DE CONTINGENCIAS

El Banco mantiene registrado en cuentas de contingencia, los siguientes saldos (expresados en guaraníes) relacionados con compromisos o con responsabilidades propias del giro:

Conceptos	31 de diciembre de	
	2017	2016
Créditos a utilizar mediante uso de tarjetas	27.894.945.883	21.141.689.580
Créditos a utilizar en cuentas corrientes	5.745.188.471	5.224.728.365
Créditos documentarios a negociar	3.222.684.181	1.904.805.812
Garantías otorgadas	2.456.664.500	867.912.146
Total	**39.319.483.035**	**29.139.135.903**

e.2 CUENTAS DE ORDEN

Las cuentas de orden (expresados en guaraníes) se componen de la siguiente manera:

Conceptos	31 de diciembre de	
	2017	2016
Garantías recibidas	1.552.733.726.898	1.213.591.524.307
Otras cuentas de orden	128.165.399.815	84.712.742.195
Negocios en el exterior y cobranzas	37.223.012.200	12.367.099.034
Administración de Valores y Depósitos	2.500.000.000	0
Total	**1.720.622.138.913**	**1.310.671.365.536**

f. INFORMACIÓN REFERENTE A RESULTADOS

f.1 RECONOCIMIENTO DE GANANCIAS Y PÉRDIDAS

La Entidad aplicó el principio de lo devengado a los efectos del reconocimiento de ingresos e imputación de egresos o costos incurridos, con las siguientes excepciones referidas a que los ingresos se reconocen como ganancia en el momento de su percepción o cobro, según lo establecido por la Resolución Nº 1, Acta N° 60 del Banco Central del Paraguay, de fecha 28 de setiembre de 2007:

a) Los productos financieros devengados y no percibidos de deudores con créditos vencidos.

b) Los productos financieros devengados y no percibidos correspondientes a deudores y créditos clasificados en categorías de riesgos superiores a la categoría 2.

c) Las ganancias por valuación de deudores con créditos vencidos.

d) Las ganancias a realizar por venta de bienes a plazo.

e) Las ganancias por valuación de operaciones por venta de bienes a plazo.

f) Ciertas comisiones por servicios bancarios.

f.2 DIFERENCIA DE CAMBIO DE MONEDA EXTRANJERA

Las diferencias de cambio correspondientes al mantenimiento de activos y pasivos en moneda extranjera se muestran netas en las líneas del estado de resultados "Valuación de Activos y Pasivos en Moneda Extranjera", y su apertura se expone a continuación:

Concepto	31/12/2017	31/12/2016
Ganancias por valuación de activos y pasivos financieros en moneda extranjera	605.599.946.163	627.290.008.703
Pérdida por valuación de pasivos y activos financieros en moneda extranjera	(607.117.734.028)	(629.976.528.282)
Diferencia de cambio neta s/ activos y pasivos financieros en moneda extranjera	**(1.517.787.865)**	**(2.686.519.579)**
Ganancias por valuación de otros activos y pasivos en moneda extranjera	298.833.437.784	281.283.162.249
Pérdidas por valuación de otros activos y pasivos en moneda extranjera	(298.398.151.522)	(280.440.393.153)
Diferencia de cambio neta s/ otros activos y pasivos en moneda extranjera	**435.286.262**	**842.769.096**
Diferencia de cambio neta s/ el total de activos y pasivos en moneda extranjera	**(1.082.501.603)**	**(1.843.750.483)**

De acuerdo con lo descrito en el punto b) de la nota f.1 anterior, las diferencias de cambio correspondientes al mantenimiento de los créditos en moneda extranjera vencidos y/o vigentes clasificados en las categorías "3", "4", "5" y "6", se reconocen como ingreso en función a su realización.

Las diferencias de cambio netas por operaciones de cambio y arbitraje se exponen en las líneas del estado de resultados denominadas "Otras ganancias operativas – Ganancias por créditos diversos".

f.3 IMPUESTO A LA RENTA

Corriente

La Entidad es contribuyente del Impuesto a la Renta a las Actividades Comerciales, Industriales y de Servicios (IRACIS), cuya tasa general es del 10% sobre la utilidad contable antes de este concepto, ajustada por las partidas que la ley y sus reglamentos incluyen o excluyen para la determinación de la renta neta imponible.

El cargo a resultados en concepto de Impuesto a la Renta por el ejercicio finalizado el 31 de diciembre de 2017 asciende a Gs. 1.574.018.221.-

Al 31 de diciembre de 2016, el monto ascendía a Gs. 1.553.324.517.-

De acuerdo con la legislación impositiva vigente en Paraguay, la pérdida fiscal no puede ser trasladada a ejercicios futuros.

Diferido

La registración contable del impuesto a la renta por el método del diferido no se encuentra prevista por las normas emitidas por el BCP. La Entidad determina el impuesto a la renta aplicando la tasa vigente sobre la utilidad impositiva estimada.

Impuesto a la renta adicional por distribución de utilidades

De acuerdo con las disposiciones de la Ley N° 125/91, modificada por la Ley N° 2421/04, la distribución de utilidades en efectivo está gravada a la tasa del 5%. Por otra parte, de acuerdo con el régimen tributario establecido por dichas leyes, las utilidades remesadas a beneficiarios radicados en el exterior, se hallan sujetas a una retención del 15% en concepto de Impuesto a la Renta.

La Asamblea Ordinaria de accionistas de fecha 18 de abril del 2017, decidió capitalizar las utilidades del ejercicio 2016. Conforme lo establece el Art. 20° - Tasas, numeral 2) Ley 125/91 texto actualizado, las utilidades destinadas a capitalización no estarán sujetas al adicional del 5%.

EFECTOS INFLACIONARIOS

No se han aplicado procedimientos de ajuste por inflación, salvo lo mencionado en la nota c.9.

g. HECHOS POSTERIORES AL CIERRE DEL EJERCICIO

En el mes de enero del 2018, la Entidad Oikocredit concretó la compra del 100% de los bonos subordinados emitidos por el Banco, correspondientes a la Serie 1 del Programa de Emisión Global de Bonos Subordinados, por valor de USD.5.000.000.- (dólares americanos: cinco millones). Ver Nota c.11 Obligaciones, debentures y bonos emitidos en circulación.

Marcos A. Báez B. Contador General R.U.C. 1703837-5	Blas B. Cristaldo M. Síndico Titular	Dimas R. Ayala R. Director Gerente General	Ricardo Wollmeister Storrer Presidente

BENITEZ CODAS & ASOCIADOS
Auditores, Asesores & Consultores
Corresponsal en el Paraguay de
KPMG International Cooperative ("KPMG International")

Dictamen de los Auditores Independientes

Señores Presidente y Directores de
Banco para la Comercialización y la Producción S.A.
Presente

Dictamen sobre los estados financieros

Hemos auditado los estados financieros que se acompañan de Banco para la Comercialización y la Producción S.A., en adelante "la entidad", que comprenden el estado de situación patrimonial al 31 de diciembre de 2017, los correspondientes estados de resultados, de evolución del patrimonio neto y de flujos de efectivo por el año que terminó en esa fecha, así como un resumen de políticas contables importantes y otras notas aclaratorias.

Responsabilidad de la administración por los estados financieros

La administración de la entidad es responsable de la preparación y presentación razonable de estos estados financieros de acuerdo con las normas, reglamentaciones e instrucciones contables establecidas por Banco Central del Paraguay, con las normas contables y criterios de valuación dictados por la Comisión Nacional de Valores y con normas de información financiera vigentes en Paraguay. Esta responsabilidad incluye: diseñar, implementar y mantener el control interno relevante a la preparación y presentación razonable de los estados financieros que estén libres de representaciones erróneas de importancia relativa, ya sea debidas a fraude o error; seleccionando y aplicando políticas contables apropiadas, y haciendo estimaciones contables que sean razonables en las circunstancias.

Responsabilidad del auditor

Nuestra responsabilidad es expresar una opinión sobre estos estados financieros con base en nuestra auditoría. Condujimos nuestra auditoría de acuerdo con los estándares de auditoría independiente establecidos por la Superintendencia de Bancos de Banco Central del Paraguay a través de su Resolución SB.SG. N° 313/2001 y con Normas Internacionales de Auditoría emitidas por la Federación Internacional de Contadores (IFAC). Dichas normas requieren que cumplamos con requisitos éticos así como que planeemos y desempeñemos la auditoría para obtener seguridad razonable sobre si los estados financieros están libres de representación errónea de importancia relativa.

Una auditoría implica desempeñar procedimientos para obtener evidencia de auditoría sobre los montos y revelaciones en los estados financieros. Los procedimientos seleccionados dependen del juicio del auditor, incluyendo la evaluación de los riesgos de representación errónea de importancia relativa de los estados financieros, ya sea debida a fraude o error. Al hacer esas evaluaciones del riesgo, el auditor considera el control interno relevante a la preparación y presentación razonable de los estados financieros por la entidad, para diseñar los procedimientos de auditoría que sean apropiados en las circunstancias, pero no con el fin de expresar una opinión sobre la efectividad del control interno de la entidad. Una auditoría también incluye evaluar lo apropiado de las políticas contables usadas y lo razonable de las estimaciones contables hechas por la administración, así como evaluar la presentación general de los estados financieros.

Consideramos que la evidencia de auditoría que hemos obtenido es suficiente y apropiada para proporcionar una base para nuestra opinión de auditoría.

Av. Brasilia N° 707
Código Postal N° 1434
Asunción - Paraguay
Teléfono: 595 (21) 212 505
E-mail: bca@bca.com.py
Casilla de Correo N° 1974
www.bca.com.py

BENITEZ CODAS & ASOCIADOS
Auditores, Asesores & Consultores
Corresponsal en el Paraguay de
KPMG International Cooperative ("KPMG International")

Consideramos que la evidencia de auditoría que hemos obtenido es suficiente y apropiada para proporcionar una base para nuestra opinión de auditoría.

Opinión

En nuestra opinión, los estados financieros presentan razonablemente, respecto de todo lo importante, la situación patrimonial y financiera del Banco para la Comercialización y la Producción S.A. al 31 de diciembre de 2017, los resultados de sus operaciones y sus flujos de efectivo por el año que terminó en esa fecha, de acuerdo con las normas, reglamentaciones e instrucciones contables establecidas por Banco Central del Paraguay, con las normas contables y criterios de valuación dictados por la Comisión Nacional de Valores y con las normas de información financiera vigentes en Paraguay.

Asunción, 22 de febrero de 2018

BCA – Benitez Codas & Asociados
Registro de Auditores Externos "SIB" N° 18

Javier Benítez Duarte
Socio

Av. Brasilia N° 707
Código Postal N° 1434
Asunción - Paraguay
Teléfono: 595 (21) 212 505
E-mail: bca@bca.com.py
Casilla de Correo N° 1974
www.bca.com.py

Informe del Síndico

Asunción, 05 de marzo de 2018

A los Señores Accionistas del
Banco para la Comercialización y la Producción S.A. (BANCOP S.A.)
Presente

En cumplimiento de las disposiciones contenidas en el Artículo 1.124 inciso e) del Código Civil Paraguayo, cumplo en presentar a la Asamblea General Ordinaria de Accionistas del Banco para la Comercialización y la Producción Sociedad Anónima (BANCOP S.A.), convocada para el 25 de abril de 2018, mi informe y opinión sobre la Memoria del Directorio, Cuentas del Balance y Estado de Resultados correspondientes al ejercicio finalizado al 31 de diciembre de 2017.

Tomé conocimiento de los informes emitidos por la Auditoría Interna y, del Dictamen de los Auditores Externos BCA Benítez Codas & Asociados, sobre los Estados Financieros del Banco para la Comercialización y la Producción Sociedad Anónima (BANCOP S.A.) correspondientes al ejercicio finalizado al 31 de diciembre de 2017, que fue emitido sin salvedades ni excepciones en fecha 22 de febrero de 2018; recibí toda la información necesaria referente a las operaciones de la Entidad, y cumplí con todos los aspectos aplicables según lo establecido en el Código Civil Paraguayo.

En mi opinión, basado en los análisis practicados sobre las documentaciones recibidas, considero que la situación económica y financiera del Banco para la Comercialización y la Producción Sociedad Anónima (BANCOP S.A.) al 31 de diciembre de 2017, refleja razonablemente, en todos sus aspectos de importancia, el estado patrimonial y los resultados de sus operaciones a dicha fecha.

Por tanto, me permito aconsejar a la Asamblea General Ordinaria de Accionistas, la aprobación de la Memoria del Directorio, el Inventario, el Balance General, el Estado de Resultados, los Flujos de Ingresos y Egresos al 31 de diciembre de 2017 del Banco para la Comercialización y la Producción Sociedad Anónima (BANCOP S.A.).

Es mi informe,

Blas B. Cristaldo M.
Síndico Titular

Feller.Rate
Clasificadora de Riesgo | Paraguay

BANCOP S.A.

INFORME DE CALIFICACIÓN
Marzo 2018

	Octubre 2017	Marzo 2018
Solvencia	A-py	Apy
Tendencia	Fuerte (+)	Estable

*Detalle de clasificaciones en Anexo.

Resumen financiero

En miles de millones de guaraníes de cada período

	Dic.15	Dic.16	Dic.17
Activos totales	1.179	1.431	1.737
Colocaciones totales netas	854	1.084	1.320
Pasivos exigibles	1.056	1.277	1.567
Patrimonio	122	155	169
Resultado oper. Bruto (ROB)	46	64	75
Gasto por previsiones	7	10	11
Gastos de apoyo (GA)	31	40	48
Resultado antes de imp. (RAI)	8	14	16

Fuente: Información financiera elaborada por Feller Rate sobre la base de Boletín Estadístico del Banco Central del Paraguay, a menos que se indique otra cosa.

Indicadores relevantes

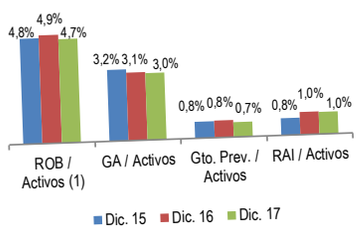

(1) Indicadores sobre activos totales promedio.

Adecuación de capital

	Dic.15	Dic.16	Dic.17
Pasivo exigible / Capital y reservas	8,8 vc	8,9 vc	10,1 vc
Patrimonio efectivo / ACPR (1)	13,9%	14,8%	13,2%

Fuente: Boletín Estadístico del Banco Central del Paraguay y Bancop S.A.
(1) ACPR: Activos y contingentes ponderados por riesgo.

Perfil Crediticio Individual

Principales Factores Evaluados	Débil	Moderado	Adecuado	Fuerte	Muy Fuerte
Perfil de negocios					
Capacidad de generación					
Respaldo patrimonial					
Perfil de riesgos					
Fondeo y liquidez					

Otros factores considerados en la clasificación

La calificación no considera otro factor adicional al Perfil Crediticio Individual

Analista: Andrea Gutiérrez Brunet
andrea.gutierrez@feller-rate.com
(56 2) 2757 0472

Fundamentos

El alza de calificación de Bancop S.A. se fundamenta en el éxito de la implementación de su estrategia de negocios, reflejado en niveles de utilidad positivos y crecientes desde el inicio de sus operaciones, y en un posicionamiento de mercado que se ha ido fortaleciendo paulatinamente. La calificación también reconoce las ventajas competitivas que le otorga su relación con cooperativas de producción para sus actividades de intermediación en el sector agroganadero, sumado a una administración con vasta experiencia en el mundo cooperativo y bancario.

En contrapartida, la calificación toma en cuenta un moderado perfil de negocios, considerando su acotado tamaño e importante exposición a sectores sensibles a factores económicos y medioambientales.

Bancop es el primer banco de propiedad cooperativa en Paraguay. La entidad es controlada por un grupo de 28 cooperativas de producción asociadas a la FECOPROD. La entidad se creó con el propósito de contribuir al desarrollo sustentable de los sectores productivos del país.

La correcta implementación de su estrategia le ha permitido sustentar un fuerte crecimiento en colocaciones, con tasas de expansión superiores a las del sistema. A diciembre de 2017, las colocaciones representaban un 1,7% del mercado, ubicándose en el 12° lugar del sistema de bancos y financieras.

El foco en el segmento mayorista y la baja penetración de productos entre clientes resulta en márgenes operacionales acotados. Al cierre de 2017, el resultado operacional bruto sobre activos totales promedio era de 4,7%, inferior al 7,0% exhibido por el sistema. La entidad espera ir abordando nuevos segmentos, especialmente pymes, que contribuirían a mejorar su capacidad de generación de ingresos.

Con todo, su reducida infraestructura física y de personal, junto al fuerte crecimiento de las colocaciones, le ha permitido alcanzar economías de escala en corto tiempo. A diciembre de 2017, los gastos de apoyo representaban un 3,0% de los activos totales promedio, comparándose positivamente con el indicador del sistema (3,6%).

El buen comportamiento de la cartera deriva en un bajo gasto por riesgo de crédito. No obstante, durante 2015 y 2016 este gasto creció levemente debido a un incremento en el nivel de morosidad, asociado a la maduración del portafolio de colocaciones y al escenario económico menos favorable. Con todo, a diciembre de 2017, el gasto en previsiones sobre activos totales promedio fue de 0,7%, mostrando una importante ventaja en relación al 2,2% exhibido por la industria.

De esta forma, la rentabilidad se beneficia de mejoras en eficiencia y bajos gastos en previsiones, lo que compensa, en parte, acotados márgenes operacionales. Así, al cierre de 2017, la rentabilidad sobre activos totales promedio era de 1,0%, menor al 2,3% del sistema financiero.

El compromiso de sus accionistas se ha visto reflejado en aportes de capital y en la capitalización del 100% de sus utilidades. Esto ha permitido desarrollar su plan estratégico manteniendo un adecuado respaldo patrimonial. A diciembre de 2017, Bancop registraba un índice de solvencia del 13,2%, holgado en relación a los límites normativos.

El fondeo de la entidad se considera adecuado, los depósitos vista y a plazo representaban un 80,5% de los pasivos exigibles a diciembre de 2017. El porcentaje restante (19,5%) se distribuía entre obligaciones con entidades y otros pasivos.

FACTORES SUBYACENTES A LA CLASIFICACIÓN

Fortalezas

- Ventajas competitivas derivadas de su relación con el sector cooperativo.
- Compromiso de sus accionistas se ha reflejado en aportes de capital y capitalización de utilidades.
- Buena gestión de riesgo de crédito permite mantener buenos niveles de calidad de cartera.

Riesgos

- Alta exposición de su cartera a sectores sensibles a factores macroeconómicos y medioambientales.
- Concentración en las fuentes de fondeo y en depositantes.
- Próxima incursión en segmento pymes y consumo que son de mayor riesgo relativo.

Prohibida la reproducción total o parcial sin la autorización escrita de Feller Rate.

ANÁLISIS

Por:

INVERSIONES S.A.
ECONOMÍA S.A.

ANÁLISIS DE LA ECONOMÍA PARAGUAYA Y PERSPECTIVAS

Panorama Mundial y Regional

En el año 2017 la economía global revalidó la dinámica experimentada a finales del año anterior. La tendencia del crecimiento se mantuvo firme durante todo el año, reafirmándose en el segundo semestre, lo que incidió para que la estimación de crecimiento realizada por el Fondo Monetario Internacional se sitúe en torno al 3,7%.

EE.UU.

El panorama global estuvo marcado por las expectativas acerca de las decisiones de Donald Trump luego de ser electo como Presidente de Estados Unidos. A pesar de la atención recibida y las perspectivas con respecto al giro de acuerdo a ciertas políticas, el primer año fue relativamente estable en el ámbito económico, y los cambios comenzaron a darse recién al final del año. El crecimiento del PIB de la economía americana se ubicó en 2,9%, tendencia alcista que se mantuvo durante los cuatro trimestres. En términos anuales, en el 2017 el PIB registró un crecimiento del 2,3%, superior a la tasa de 1,5% observada en el 2016.

Otro aspecto positivo de la economía es la tasa de desempleo, que a finales del año se ubicó en 4,1%, cifra que está alrededor del pleno empleo y se mantuvo durante los últimos tres meses. Durante el año se crearon cerca de 2,1 millones de empleos.

La reestructuración del balance monetario por parte de la Reserva Federal fue otro de los puntos que estuvo en la mira de los mercados debido a la influencia en la cotización del dólar, generando una fortaleza relativa de la divisa norteamericana a principios de año. Esto se tradujo en una fuerza compensatoria a los deseos de Trump, quien busca debilidad en el dólar.

EUROPA

La Zona Eurose encuentra con una dinámica económica importante. El año anterior, el PIB registró un crecimiento en torno al 1,8%, mientras que para el 2017 el dinamismo fue mayor y durante los cuatro trimestres se generaron resultados positivos. La tasa de crecimiento anual fue de 2,3%.

Crecimiento del PIB (%)

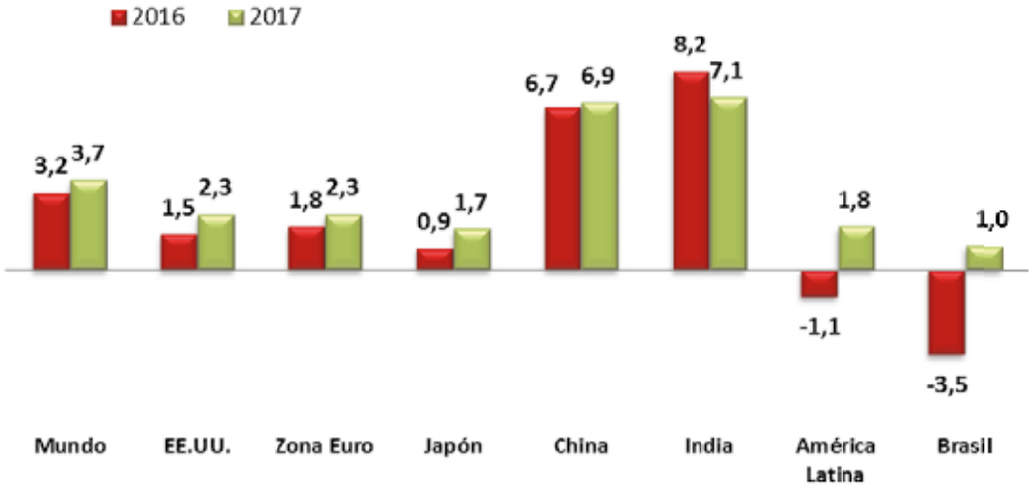

Fuente: MF Economía con datos de Bloomberg

Al mismo tiempo, las tasas de desempleo continúan a niveles relativamente elevados, pero menores a los registrados en años anteriores. Al cierre de diciembre de 2017, la tasa de desempleo en la Zona Euro estuvo alrededor de 8,6%.

MONEDAS Y COMMODITIES

En Europa, el comportamiento del Euro estuvo dividido en dos partes del año. Luego de tocar valores mínimos a inicios de año, se ha fortalecido en forma sostenida, sobre todo en el segundo semestre de 2017, en donde alcanzó una cotización de 1,2 US$/€, valor que no tocaba desde finales de 2014.

En contrapartida, en EE.UU. se dio una importante apreciación del dólar al cierre de 2016, vinculada a la expectativa con respecto al nuevo gobierno. Pero luego de la postergación de la agenda económica de Trump, los agentes cambiaron de posición. En el caso del dólar, un factor determinante será la normalización de la política monetaria por parte de la Reserva Federal en los próximos años, en línea con la dinámica de la economía estadounidense. Por otro lado, también tendrían incidencia las maniobras realizadas por Trump. Ambas fuerzas son compensatorias, debido a que la política monetaria podría apreciar la divisa, mientras que el Presidente norteamericano busca una moneda débil.

En cuanto a los commodities agrícolas, el último informe del Departamento de Agricultura de los Estados Unidos (USDA),para la campaña de soja 2017/18 se estima una producción de 351,3 millones de toneladas y existencias finales de 98,3 millones, con estola producción será reducida en 1%, mientras que las existencias registrarían un crecimiento alrededor del 1,8%. Para el maíz, el USDA proyectó una cosecha de 1.044,8 millones de toneladas, en tanto que las existencias finales fueron calculadas en 204,1 millones, ambas proyecciones son menores a las registradas en la campaña anterior. La producción de trigo para el ciclo 2017/18 llegaría a los 755,2 millones de toneladas. Las existencias finales por su parte fueron calculadas en 268,4 millones de toneladas.

En cuanto a la soja, las condiciones climáticas y de suelo en los principales productores de Sudamérica generan incertidumbre sobre el grado de cosecha que podría ser alcanzado. Existen regiones que han recibido grandes volúmenes de agua, mientras que otras no han registrado lluvias, generando de esta manera retrasos en la siembra. El mercado ha mostrado preocupaciones ante una posible entrada de la Niña. Las preocupaciones aumentan sobre la principal zona agrícola argentina y el Sur de Brasil.

En lo que se refiere al petróleo, los precios se han mostrado más firmes luego del acuerdo realizado por los países miembros de la OPEP, Rusia y los principales países productores que se encuentran fuera de la organización, para congelar y luego reducir la producción. Como consecuencia de los buenos resultados, el acuerdo fue renovado. Los precios del petróleo Brent han observado un comportamiento alcista de manera sostenida, a excepción de ciertas bajas transitorias. La cotización promedio del año fue de 54,6 US$/barril.

BRASIL Y ARGENTINA

En Brasil el contexto político continúa complicado luego de la crisis de mayo, a pesar de observarse cierta estabilidad en los últimos meses del año. Tras haber cerrado el primer trimestre sin crecimiento y el segundo con una leve recuperación de 0,4%, el crecimiento del tercer y cuarto trimestre fue positivo, registrando así tres periodos de crecimiento consecutivos luego de 12 trimestres negativos. El crecimiento en relación al año anterior fue de 1,0%.

Con relación a los sectores específicos, el sector agropecuario fue el que tuvo mejor resultado, con un crecimiento interanual de 9,1%, impulsado por el maíz, tabaco, soja y arroz. La industria y el comercio también registraron resultados positivos, mientras que los servicios experimentaron resultados negativos.

Por el lado de la demanda, en el año 2016 el consumo privado registro un crecimiento de 2,2%, mientras que el público cayó 0,6%.La inversión privada registró una caída de 0,5%, como consecuencia de la ralentización en el sector de la construcción.

Al cierre del 2017 la inflación alcanzó 2,95%, ubicándose por debajo de la meta de 4,5% y también del rango de variación de 1,5% establecido por el Banco Central. Esta desaceleración de los precios permitió al Banco Central a reducir su tasa de política monetaria, ubicándola en 7,0%, valor cercano a los mínimos históricas que permite dar un estímulo a la economía.

En Argentina la economía parece haber bajado el freno de mano e inició a tener mayor dinamismo. El primer trimestre registro un leve crecimiento de 0,4%, mientras que en el segundo y el tercero variaciones estuvieron ubicadas en 2,9 y 4,2% respectivamente,

Evolución de la Tasa de Interés de Referencia y la Inflación de Brasil

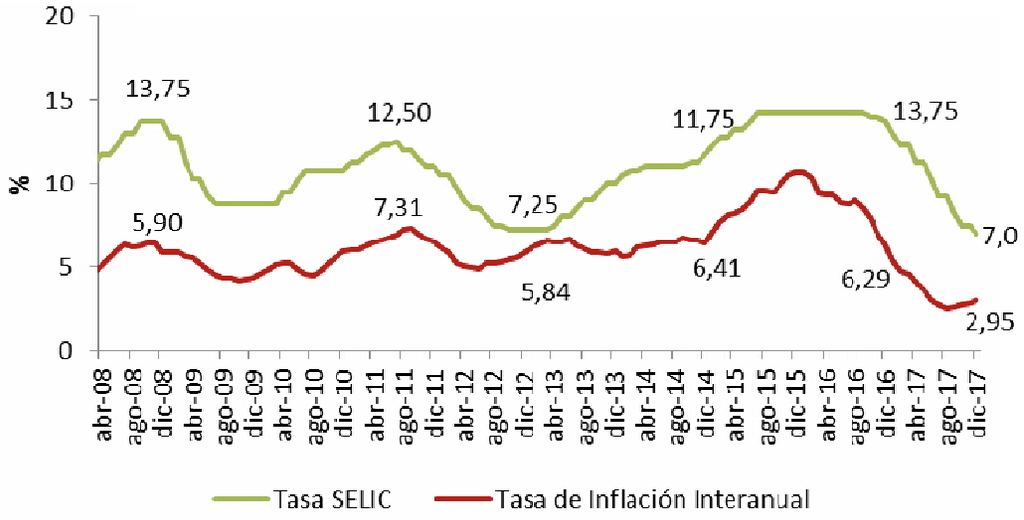

Fuente: MF Economía con datos del BACEN

para luego cerrar el cuarto en 3,9%.En términos anuales, el crecimiento del 2017 fue de 2,9%.

Por otro lado, los precios siguen en niveles altos y el control dependería de mayor esfuerzo para reducir el déficit fiscal, lo que impacta en el nivel de depreciación de la moneda. La inflación interanual cerró el 2017 en 24,8%, superior al rango establecido por el Banco Central.

Por el lado del déficit fiscal, el resultado primario fue de 3,9% en relación al PIB, lo cual es mejor a la meta de 4,2%, con la salvedad de que por primera vez desde 2004, los recursos totales crecen a una tasa mayor que los gastos primarios.

En la última semana de diciembre, el Senado argentino aprobó una serie de reformas propuestas por el Gobierno, entre las que se destacan: la reforma provisional, la Ley de Responsabilidad Fiscal, la reforma tributaria, el Presupuesto 2018 y el ajuste de la meta de inflación.

Panorama Local

ACTIVIDAD ECONÓMICA

De acuerdo a los datos del Banco Central de Paraguay (BCP), en el 2017 el Producto Interno Bruto (PIB) de Paraguay creció 4,3%, resultado que posiciona al país entre los de mayor crecimiento económico en América Latina. Los principales factores influyentes fueron:

- Buen desempeño del sector electricidad y agua, con un incremento del 4,0%.
- El crecimiento estuvo impulsado de manera importante por el nivel récord en la producción de soja. La superficie sembrada de la campaña 2016/17 fue 3,8% superior a la anterior, con rendimientos superior a las 3,0 ton/ha., siendo esto 11,5% mayor a la campaña pasada.
- La industria creció 8,3% impulsada por el subsector de las industrias de alimentos entre ellas la de bebidas y tabaco, molinería.
- El sector ganadero, tras haber crecido 5,3% en el primer trimestre y caído en la misma proporción en el segundo debido a las lluvias, logró un crecimiento de 1,3% en el tercer trimestre. La variación anual fue de 1,5%.
- La construcción tuvo un crecimiento en torno al 5,0%, menor al crecimiento registrado en el 2016 y al promedio de los últimos cinco años.
- El sector servicios tuvo un crecimiento en torno al 5,3%, impulsado por el comercio, transporte y los servicios de alojamiento.
- Las binacionales registraron una caída importante, -12,7%, debido a la menor generación de energía luego de los niveles records de 2017.

Tasa de Crecimiento del PIB

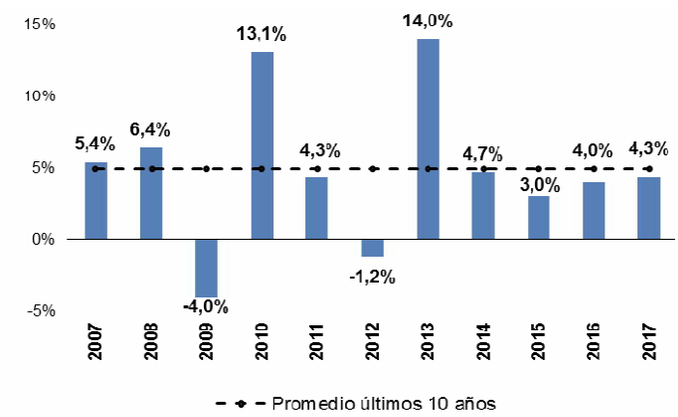

Fuente: MF Economía con datos del BCP

SECTOR MONETARIO

El año 2017 cerró con una tasa de inflación de 4,5%, cifra superior a la del 2016cuando fue de 3,9% y al centro a la meta establecida por el Banco Central (4,0%), pero dentro del rango meta (+/- 2,0%). De enero a julio, las principales subas de precios se concentraron en alimentos como lácteos y cereales, mientras que la carne se mantuvo relativamente estable. Otros incrementos se dieron en los servicios vinculados a la salud y educación. Desde agosto, y como consecuencia de las condiciones climáticas adversas que se dieron en meses anteriores donde las pasturas de los campos se vieron afectadas, los precios de la carne vacuna empezaron a registrar incrementos puntuales. También desde esta época del año, servicios como salud, alojamiento, entretenimiento y turismo, registraron aumentos.

En febrero del 2017, el Banco Central del Paraguay bajó su tasa de interés de referencia de 5,50% a 5,25%, manteniéndola en este nivel hasta el final del año.

SECTOR FINANCIERO

A diciembre de 2017, los depósitos en el sistema financiero (bancos y financieras) alcanzaron los Gs. 88,3 billones (unos US$ 15.866 millones), lo cual supera en 3,0% al valor de un año atrás en términos reales. De estos depósitos,el 40,6% de los está a plazo. Por su parte, el saldo de créditos netos del sistema alcanzaba los Gs. 77,5 billones (unos US$ 13.927 millones), esto es 1,1% superior al valor registrado un año atrás en términos reales.

Por su parte, la morosidad promedio del sistema financiero se ubicó en 2,8%, cifra levemente inferior a la registrada en el 2016 cuando fue 2,9%. Los bancos registraron una morosidad de 2,7% por debajo del 2,8% registrado doce meses atrás, mientras que las financieras bajaron a 5,2%, inferior al 5,7% de diciembre de 2016.

En cuanto a los indicadores del sistema bancario, las ratios de liquidez presentaron aumentos con respecto a diciembre de 2016, registrando un crecimiento

Evolución de la Inflación

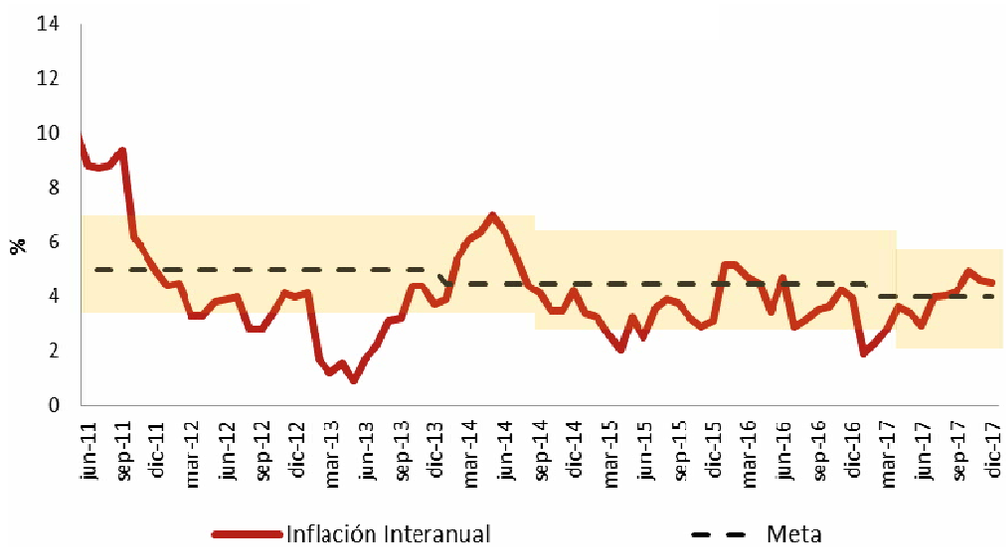

Fuente: MF Economía con datos del BCP

Crecimiento interanual del total de créditos

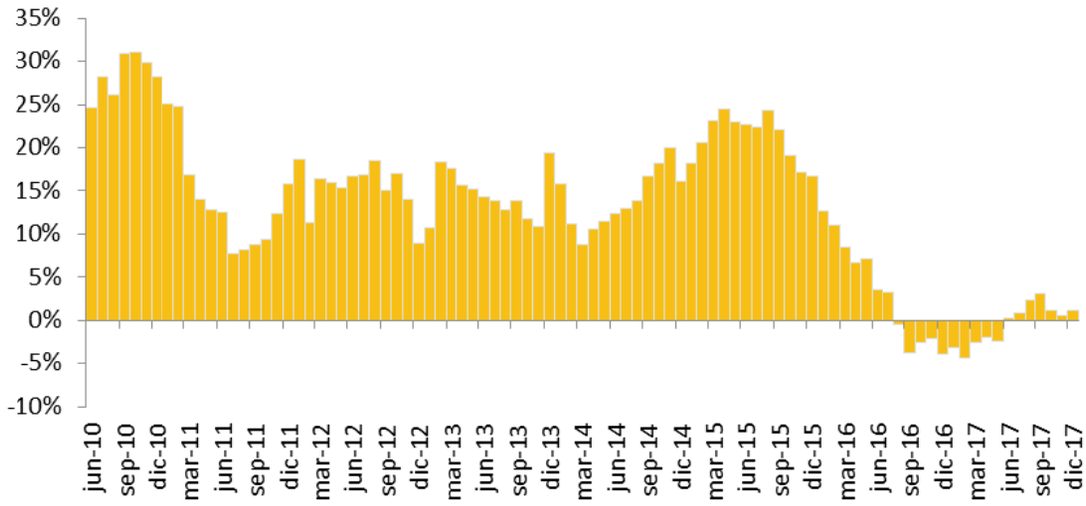

Fuente: MF Economía con datos del BACEN

en relación entre Disponibilidades y Depósitos de 41,1 a 43,2% y la de Disponibilidades y Pasivo de 33,4 a 35,3%. Las ratios de rentabilidad muestran valores relativamente superiores a los de un año atrás, la relación entre Utilidades y Activo (ROA), es de 2,3% mientras que la de Utilidades y Patrimonio Neto (ROE) de 24,5%.

Con respecto a las tasas de interés, en diciembre de 2017 el promedio ponderado de tasas de interés activas en moneda nacional fue 15,4%, inferior al 16,9% registrado un año atrás. Esta reducción en la tasa promedio se explica más que nada por la caída de las tasas de tarjetas de créditos, pasando de 17,2% en diciembre de 2016 a 13,3% en el mismo mes del 2017. Por otro lado, el promedio de tasas pasivas en guaraníes fue de 4,4%, inferior al 5,4% registrado en diciembre de 2016.

Por el lado de las tasas en moneda extranjera, el promedio de tasas activas del duodécimo mes del año fue de 7,2%, inferior al 8,6% de diciembre de 2016. Por el lado de las tasas pasivas, el promedio en dólares se mantuvo estable en 2,3%.

COMERCIO EXTERIOR

En el 2017 el comercio exterior mostró un mayor dinamismo que en años anteriores. Considerando las exportaciones e importaciones registradas, la balanza comercial presentó un saldo deficitario de US$ 2.347 millones. Las exportaciones totales alcanzaron US$ 8.680 millones, un aumento del 2,1% frente al 2016. Las exportaciones de soja registraron subas del 13,9% en términos de volumen debido principalmente a los mejores rendimientos. Las exportaciones de aceite de soja disminuyeron 1,8% en términos de volumen, con envíos por US$ 477,1 millones. La harina, por su parte, tuvo una disminución en la cantidad exportada del 7,6% con envíos por US$ 730,3 millones, 14,1% por debajo del nivel exhibido el año anterior. Las exportaciones de carne vacuna en el año totalizan unas 299 mil toneladas, lo que equivale a una caída del 2,7% con respecto al año anterior, mientras que los envíos

Evolución de las Tasas Activas Moneda Local (%)

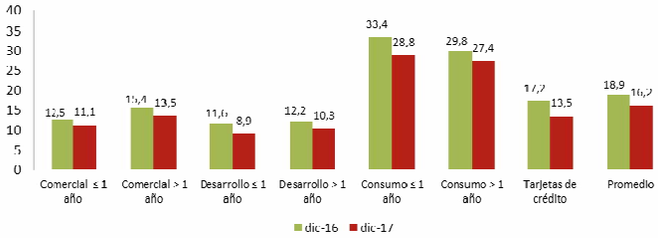

Fuente: MF Economía con datos del BCP

Evolución de las Tasas Pasivas Moneda Local (%)

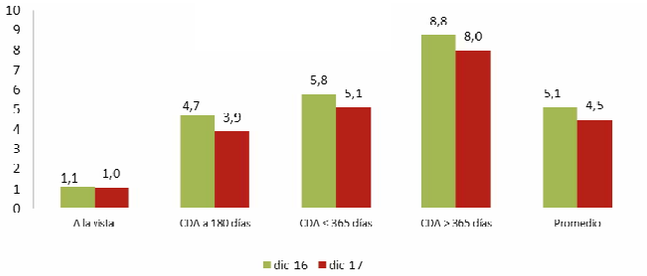

Fuente: MF Economía con datos del BCP

Exportaciones e Importaciones

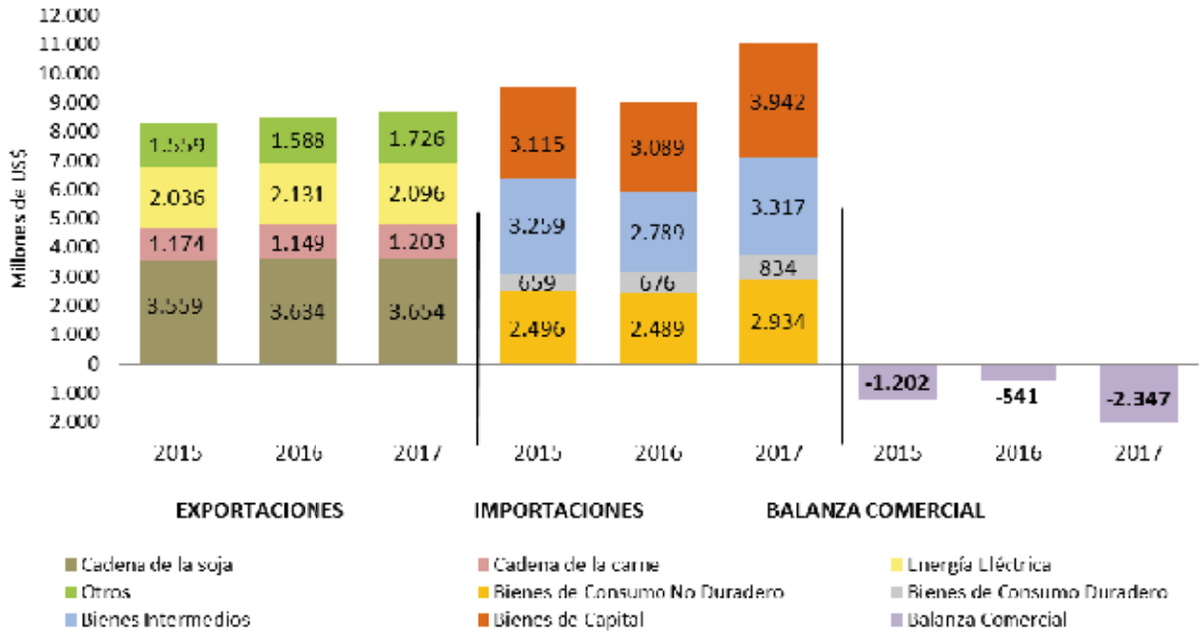

Fuente: MF Economía con datos del BCP

alcanzaron US$ 1.203,2 millones, esto se traduce en un aumento del 4,8% con relación a los valores de un año atrás, como consecuencia de los mejores precios. Por otro lado, las importaciones alcanzaron el nivel de US$ 11.027 millones, lo cual es 22% mayor a lo registrado el año anterior. Las variaciones se dieron principalmente en los bienes de capital y duraderos, con 27,6 y 23,4% respectivamente.

TIPO DE CAMBIO

El tipo de cambio inicio el 2017 cotizando en el mercado minorista a 5.739 Gs./US$, menor al promedio registrado en diciembre del 2016. En febrero el dólar llego cotizar en 5.645 Gs./US$, apreciación observada debido al ingreso de divisas por la venta de los productos agrícolas y la normalización de las expectativas con respecto a la política fiscal de Estados Unidos. En marzo, la cotización continuó con la tendencia bajista por la campaña agrícola, llegando a cotizar en promedio a 5.510 Gs./US$. En los días previos a la Semana Santa aumentó la demanda por las diferentes divisas, elevando la cotización para luego volver a estabilizarse. En los meses comprendidos entre abril y julio, el dólar se mantuvo relativamente estable, alrededor de los 5.530 Gs./US$.

En agosto, la cotización comenzó a subir y llegó a los 5.650 Gs./US$, posteriormente volvió a descender y en setiembre se mantuvo en torno a los 5.620 guaraníes. A partir de ahí, inició con una tendencia bajista, cerrando el año a 5.540. Esta coyuntura es atípica, debido a que las presiones alcistas sobre el tipo de cambio son mayores a finales del año, situación que confirma que la subida de tasas por parte de la Reserva Federal, y las intenciones de Donald Trump, no tuvieron impacto en un fortalecimiento de la moneda.

A pesar del contexto externo, el Banco Central del Paraguay cuenta con reservas importantes para hacer frente a la volatilidad que podría presentarse en la cotización del tipo de cambio.

SECTOR FISCAL

En el 2017 las recaudaciones de la Subsecretaria de Estado de Tributación (SET) superaron los Gs. 12,5 billones, 6,4% más que en el 2016. Dicho aumento fue impulsado por el crecimiento de las recaudaciones de IRACIS, que tuvo un incremento del 12,5% y su incidencia fue de 4,2%. Se destaca el crecimiento registrado en las recaudaciones en concepto de Impuesto Selectivo al Consumo(23,7%) e IRP (42,4%), dado que cada año se incorporan más contribuyentes. Por otro lado, las recaudaciones de IVA se redujeron 0,3%. La recaudación de la Dirección Nacional de Aduanas totalizó Gs. 9,8 billones, 20,3% superior a lo registrado en 2016.

En cuanto a los gastos corrientes ejecutados por la Administración Central, los mismos totalizaron Gs.

Evolución diaria del tipo de cambio nominal

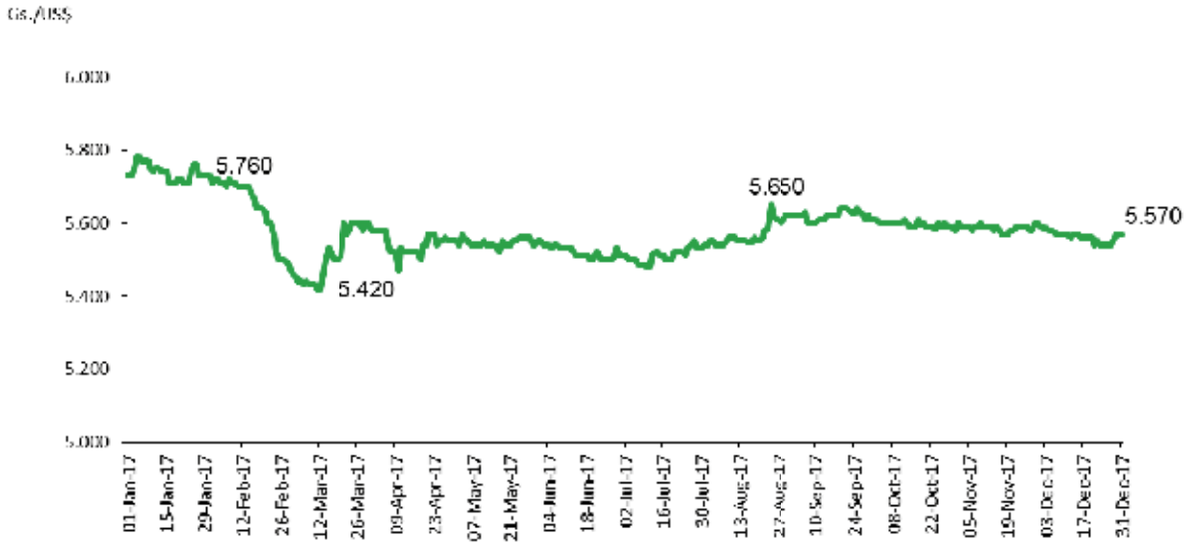

Fuente: MF Economía con datos del BCP

26,4 billones, equivalentes a un aumento interanual del 0,8%. Por otra parte, la inversión física alcanzó Gs. 5,4 billones, marcando un aumento del 14,4% con relación al mismo periodo un año atrás.

Al cierre del 2017 el saldo total de la deuda pública era de US$ 7.167,9 millones, equivalente al 24,4% del PIB. La misma está compuesta en un 78,0% por endeudamiento externo.

Perspectivas

- **En la campaña 2017/18 la soja seguirá siendo el rubro principal. Se esperan buenos rendimientos, pero no se alcanzarían los niveles de la campaña 2016/17.**
  - Podría haber variaciones de precios
  - En cuanto al clima, el verano sería favorable para la soja, pero el otoño sería inestable.
  - Se tendrían altas temperaturas y un alto índice de humedad, favoreciendo los ataques de plagas
  - Aunque aún no es seguro, el otoño 2018 podría presentar los primeros rasgos de "La Niña", que alcanzaría su pleno desarrollo durante la campaña 2018/2019.
- **Se puede esperar un crecimiento del sector ganadero en el 2018 dadas las buenas perspectivas para las exportaciones.**
  - Se requiere un aumento del hato ganadero para que el crecimiento del sector sea sostenible.
- **La construcción continuaría con un buen crecimiento en el 2018.**
  - La ejecución de obras públicas podría frenarse en el proceso de cambio de gobierno.
- **El comercio local, podría mostrar un mayor dinamismo en los primeros meses del 2018, vinculado al periodo electoral; pero luego tendría un comportamiento similar al del 2017.**
- **En cuanto al comercio de frontera, éste seguiría mostrando un buen dinamismo**
  - Brasil: Impactos vinculados al desempeño de su economía y el real brasileño.
  - Argentina: Ingreso de argentinos para realizar compras en Encarnación y Asunción dado el diferencial de inflación con dicho país.
- **Considerando todo lo anterior, MF Economía estima que en el 2018 el PIB crecería en torno al 3,4%.**

WWW.BANCOP.COM.PY